

# LE SECTEUR DE LA SANTE A LA REUNION

## ETABLISSEMENTS PRIVES ET SALARIES Source : ACOSS - décembre 2012

**Le secteur de la santé recense 1 240 établissements et 5 500 salariés (hors fonction publique).**

A La Réunion, le poids de ce secteur est supérieur au niveau national avec 7% des établissements et 4% des salariés contre respectivement 4% et 3% sur l'ensemble du territoire français. Les activités de médecins et de dentistes représentent 60% des établissements et près d'un tiers des salariés du secteur de la santé.

	Etablis- sements	Salariés	Evolution 2008 / 2012	
			EtbtS	Salariés
<b>Activités hospitalières</b>	<b>25</b>	<b>1 960</b>	<b>8%</b>	<b>-5%</b>
<b>Activités des médecins et des dentistes</b>	<b>740</b>	<b>1 720</b>	<b>6%</b>	<b>8%</b>
<i>dont Activités des médecins généralistes</i>	365	950	3%	1%
<i>dont Activités des médecins spécialistes</i>	130	290	10%	31%
<i>dont Pratique dentaire</i>	245	480	9%	12%
<b>Autres activités pour la santé</b>	<b>475</b>	<b>1 820</b>	<b>17%</b>	<b>21%</b>
<i>dont Ambulances</i>	120	790	13%	23%
<i>dont Laboratoires d'analyses médicales</i>	50	510	-4%	21%
<i>dont Activités des infirmiers et des sages-femmes</i>	210	380	21%	19%
<i>dont Activités des professionnels de la rééducation, de l'appareillage et des pédicures-podologues, ...</i>	95	140	25%	11%
<b>Total Santé</b>	<b>1 240</b>	<b>5 500</b>	<b>10%</b>	<b>6%</b>

A La Réunion, le secteur de la santé est dynamique avec 110 établissements et 330 salariés supplémentaires soit respectivement des hausses de 10% et de 6% entre 2008 et 2012. Au niveau régional, sur l'ensemble des secteurs, ces augmentations sont de 6% pour les établissements et +3% pour les salariés. Au niveau national, cette progression dans la santé est moins soutenue avec +2% d'établissements et +5% de salariés.

Sur la période 2008-2012, trois secteurs sont particulièrement dynamiques en terme de créations d'emplois, les ambulances, les laboratoires d'analyses médicales et les activités des médecins spécialistes.

Le secteur privé de la santé a une place plus importante à la Réunion que sur le territoire français : 7% des établissements privés emploient 4% des salariés.

L'emploi, majoritairement féminin dans ce secteur est relativement stable avec une majorité de CDI mais avec un recours plus important au temps partiel que dans l'ensemble des secteurs.

Entre 3% et 4% des besoins de recrutement à la Réunion (cf. offres d'emploi à Pôle emploi et enquête BMO 2014) sont concentrés sur un des métiers de la santé.

La santé :  
7% des  
établissements  
4% des salariés

### Taille des établissements

6% des établissements de la santé ont 10 salariés ou plus contre 16% pour l'ensemble des secteurs.

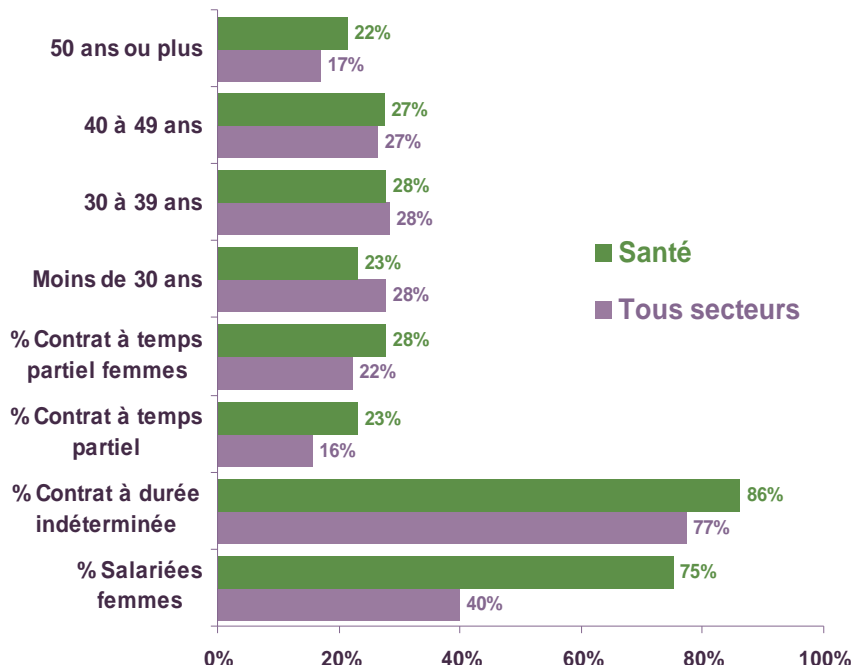
	Santé	Tous secteurs
1 à 4 salariés	85%	64%
5 à 9 salariés	9%	20%
10 à 19 salariés	4%	9%
20 à 49 salariés	1%	5%
50 salariés ou plus	1%	2%
<b>Total</b>	<b>100%</b>	<b>100%</b>

## Caractéristiques des salariés

L'emploi salarié dans la santé est composé majoritairement de femmes en contrat à durée indéterminée.

Elles sont aussi plus nombreuses à temps partiel et dans la tranche d'âge "50 ans ou plus" que l'ensemble des salariés réunionnais.

Comme au national, la part des salariés de 60 ans ou plus est nettement supérieure dans la santé que dans l'ensemble des secteurs (respectivement 3% et 2% à La Réunion contre 6% et 4% France entière).



**Santé : 75% de salariées femmes**

soit 5 points de moins que le national

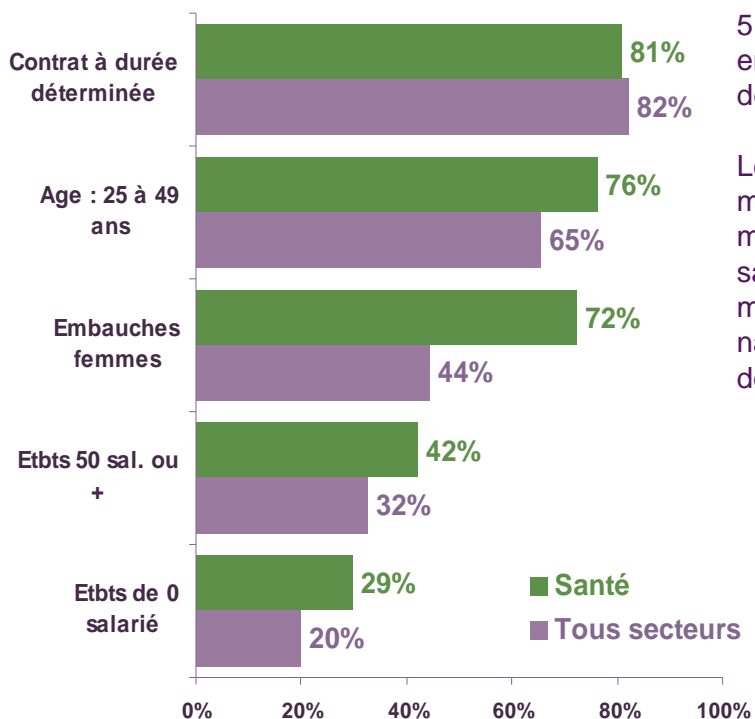
### Les professionnels de santé à la Réunion en quelques chiffres (source ARS OI - STATISS 2013) :

- 47 établissements sanitaires publics et privés
- 11 700 professionnels de santé dont 40% en libéral, sont répertoriés à la Réunion auxquels s'ajoutent 4 800 ETP de personnel soignant et administratif.
- 2 170 médecins dont 50% de spécialistes, 60% d'entre eux exercent en libéral.
- 6 420 infirmiers dont 23% en libéral

## CARACTERISTIQUES DES RECRUTEMENTS

### Les déclarations uniques d'embauches – hors intérim

Source : DUE ACOSS / Pôle emploi par NAF de l'entreprise



5 300 déclarations uniques d'embauches ont été enregistrées en 2013 dans le secteur de la santé soit 5% de l'ensemble des déclarations hors intérim soit un peu plus qu'au national : 4%.

Les « activités hospitalières » concentrent la très grande majorité des déclarations d'embauches : 69% des DUE mais moins qu'au national où elles représentent 86% des DUE de la santé. Au 2ème et 3ème rang, on trouve les activités des médecins généralistes (10%) et les ambulances (8%). Au national, ces deux secteurs confondus ne représentent que 6% des DUE.

**Santé : 19% des embauches en CDI** contre 9% au national.

**Les métiers de la santé : 930 offres en 2013**

En 2013, Pôle emploi a enregistré 930 offres d'emploi dans les métiers de la santé soit 3% du total (4% au national). Trois offres sur dix sont des contrats à durée indéterminée soit deux fois plus que pour l'ensemble des métiers recherchés, cette proportion est nettement inférieure au national avec 39% en CDI.

Type et durée de contrat	Santé	Tous métiers
<b>Emploi durable (&gt;6 mois)</b>	<b>57%</b>	<b>55%</b>
<i>dont CDI</i>	30%	16%
<i>dont CDD &gt;13 mois</i>	7%	8%
<i>dont CDD de 7 à 12 mois</i>	20%	31%
<b>Emploi temporaire (1 à 6 mois)</b>	<b>24%</b>	<b>33%</b>
<b>Emploi occasionnel (&lt;1 mois)</b>	<b>2%</b>	<b>10%</b>
<b>Emploi non salarié</b>	<b>17%</b>	<b>2%</b>

17% des offres sont pour un emploi non salarié (contre 2% au national), cela concerne essentiellement le métier d'infirmier libéral.

Plus de la moitié des offres portent sur trois métiers : "soins infirmiers généralistes", "préparation en pharmacie" et "conduite de véhicules sanitaires".

## Répartition des métiers de la santé par secteur d'activité

### Métiers de la santé

Soins infirmiers généralistes	40%
Préparation en pharmacie	1%
Conduite de véhicules sanitaires	12%
Aide en puériculture	6%
Optique - lunetterie	-
Coordination de services médicaux ou paramédicaux	5%
Personnel polyvalent des services hospitaliers	4%
Rééducation en psychomotricité	4%
Assistance médico-technique	4%
Kinésithérapie	4%
Autres métiers	21%

Total Santé

% des offres par secteur d'activité

### Secteur d'activité de l'entreprise

Santé	Commerce	Administration Publique	Autres secteurs	Total
40%	1%	86%	6%	35%
1%	65%	-	2%	11%
12%	-	-	2%	8%
6%	-	4%	7%	5%
-	22%	-	7%	4%
5%	1%	-	9%	4%
4%	-	-	8%	4%
4%	-	1%	4%	3%
4%	1%	-	5%	3%
4%	-	-	3%	3%
21%	10%	9%	48%	21%
100%	100%	100%	100%	100%
61%	15%	12%	12%	100%

## LES BESOINS DE RECRUTEMENT en 2014

(Source : Pôle emploi - enquête BMO)

Dans le secteur de la santé, plus d'une entreprise sur cinq se déclare prête à embaucher au moins une personne en 2014, ce qui correspond à 345 employeurs potentiels.

On recense 810 projets de recrutement dans les métiers de la santé soit 4% des projets totaux (au national c'est 4%). Une embauche sur quatre est jugée difficile par les employeurs notamment pour les métiers de sages-femmes, pharmaciens et médecins.

BMO 2014	Santé	Tous métiers
<b>Etablissements recruteurs (%)</b>	<b>22%</b>	<b>23%</b>
<b>Nombre de projets de recrutement</b>	<b>810</b>	<b>21 000</b>
<b>Part des projets jugés difficiles</b>	<b>25%</b>	<b>16%</b>
<b>Part des projets saisonniers</b>	<b>7%</b>	<b>20%</b>

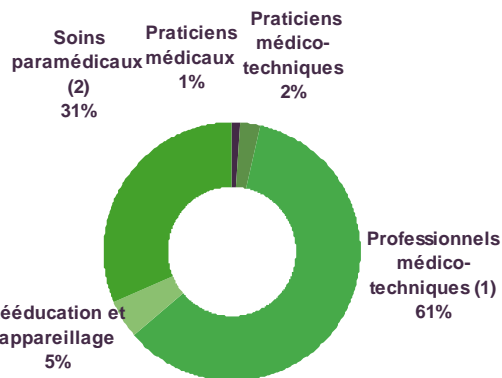
Les 5 métiers de la santé les plus recherchés	Nb de projets
<b>Aides-soignants</b> (médico-psycho., auxil. puériculture, assistants médicaux...)	<b>275</b>
<b>Infirmiers, cadres infirmiers et puéricultrices</b>	<b>235</b>
<b>Techniciens médicaux et préparateurs</b>	<b>85</b>
<b>Autres professionnels paramédicaux</b> (masseurs-kiné., diététiciens...)	<b>80</b>
<b>Médecins</b>	<b>60</b>

**5 métiers concentrent 90% des embauches dans les métiers de la santé.**

# LA DEMANDE D'EMPLOI

2% des DE  
sont positionnés  
sur un des métiers  
de la santé

## Les métiers recherchés de la santé



(1) Aide en puériculture, conduite de véhicules sanitaires, personnel polyvalent des services hospitaliers

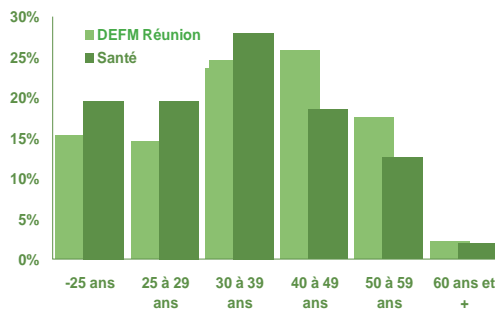
(2) Dont 8% de soins infirmiers

## Répartition par bassin

	Santé	Tous métiers
EST	13%	13%
NORD	20%	21%
OUEST	29%	26%
SUD	38%	40%
	100%	100%

2 600 demandeurs d'emploi recherchent un emploi dans un des métiers de la santé en avril 2014.

## Âge des demandeurs d'emploi



14% des demandeurs d'emploi de plus de 50 ans recherchent un métier dans la santé.

## Ancienneté au chômage

	Santé	Tous métiers
inférieure à 4 mois	26%	19%
de 4 à 5 mois	7%	6%
de 6 à 11 mois	23%	18%
de 1 à 2 ans	19%	21%
2 ans et plus	25%	36%
	100%	100%

# DEFINITIONS ET SOURCES

## Métiers de la santé (Nomenclature ROME v3)

- J1101 Médecine de prévention
- J1102 Médecine généraliste et spécialisée
- J1103 Médecine dentaire
- J1104 Suivi de la grossesse et de l'accouchement
- J1201 Biologie médicale
- J1202 Pharmacie
- J1301 Personnel polyvalent des services hospitaliers
- J1302 Analyses médicales
- J1303 Assistance médico-technique
- J1304 Aide en puériculture
- J1305 Conduite de véhicules sanitaires

- J1306 Imagerie médicale
- J1307 Préparation en pharmacie
- J1401 Audioprothèses
- J1402 Diététique
- J1403 Ergothérapie
- J1404 Kinésithérapie
- J1405 Optique – lunetterie
- J1406 Orthophonie
- J1407 Orthoptique
- J1408 Ostéopathie et chiropraxie
- J1409 Pédiatrie et podologie

- J1410 Prothèses dentaires
- J1411 Prothèses et orthèses
- J1412 Rééducation en psychomotricité
- J1501 Soins d'hygiène, de confort du patient
- J1502 Coordination de services médicaux ou paraméd.
- J1503 Soins infirmiers spécialisés en anesthésie
- J1504 Soins infirmiers spécialisés en bloc opératoire
- J1505 Soins infirmiers spécialisés en prévention
- J1506 Soins infirmiers généralistes
- J1507 Soins infirmiers spécialisés en puériculture

## Sources Utilisées

**Emploi** : source Acooss, les établissements du secteur privé ayant au moins un salarié au 31/12/12.  
**DUE** hors intérim : source Pôle emploi, via URSSAF, année 2013  
**Offres enregistrées** : source Pôle emploi, année 2013.  
**BMO** : source Pôle emploi, enquête annuelle 2014.  
**DEFM** : source Pôle emploi, statistique mensuelle du travail, avril 2014.  
**Professionnels de santé** (source ARS OI - STATISS 2013).

## Activité principale - secteur de la santé

(Nomenclature NAF 2008)

86 Activités pour la santé humaine	
86.10Z Activités hospitalières	86.90A Ambulances
86.21Z Activité des médecins généralistes	86.90B Laboratoires d'analyses médicales
86.22A Activités de radiodiagnostic et de radiothérapie	86.90C Centres de collecte et banques d'organes
86.22B Activités chirurgicales	86.90D Activités des infirmiers et des sages-femmes
86.22C autres activités des médecins spécialistes	86.90E Activités des professionnels de la rééducation, de l'appareillage et des pédicures-podologues
86.23Z Pratique dentaire	86.90F Activités de santé humaine non classées ailleurs