



ÉCLAIRAGES ET SYNTHÈSES

# SORTIES DE FORMATION ET TAUX D'ACCÈS À L'EMPLOI

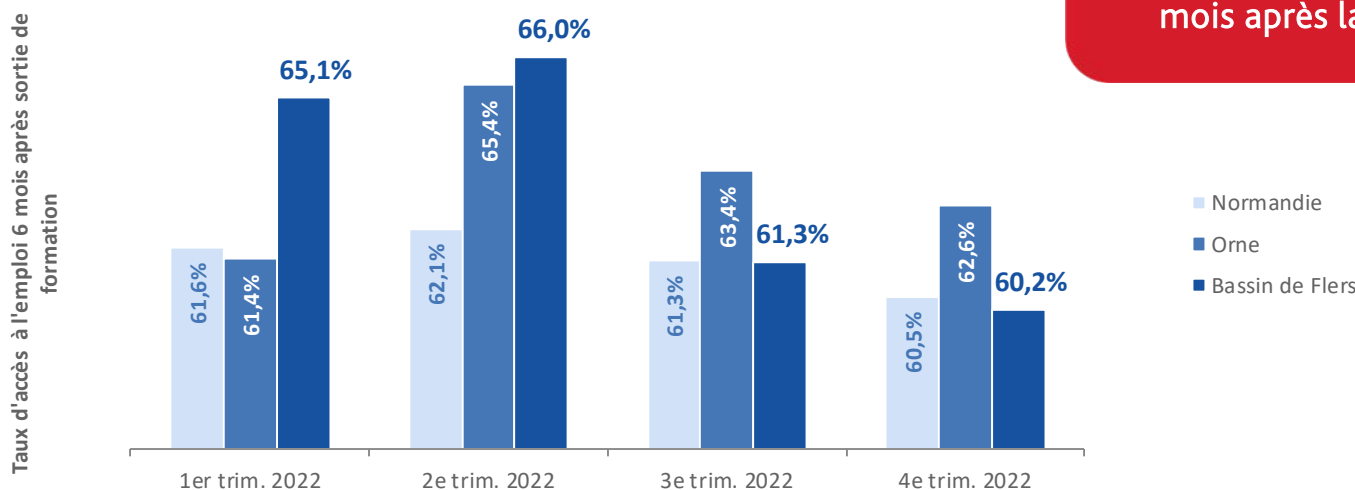
## L'EMPLOI Bilan 2022

### Bassin de Flers

Dans le bassin de Flers, parmi les 978 sorties de formation en 2022, 620 sont suivies d'au moins un accès à l'emploi dans les 6 mois, soit un taux de 63,4%.

Dans l'Orne, ce taux s'établit à 63,3% (61,5% en Normandie).

#### TAUX D'ACCÈS À L'EMPLOI, PAR TRIMESTRE



En 2022 :  
**978**  
Sorties de formation

**63,4%**  
Taux d'accès à l'emploi 6 mois après la sortie

#### TAUX D'ACCÈS À L'EMPLOI, PAR FINANCEUR

AIF : Aide Individuelle à la Formation / AFC : Action de Formation Conventionnée

Taux d'accès à l'emploi 6 mois après la sortie de formation

Données brutes	Sortants en 2022
<b>&gt; Par financeur</b>	
Pôle emploi	284
> dont AIF	76
> dont AFC	12
Autres financeurs	694
<b>Ensemble</b>	<b>978</b>

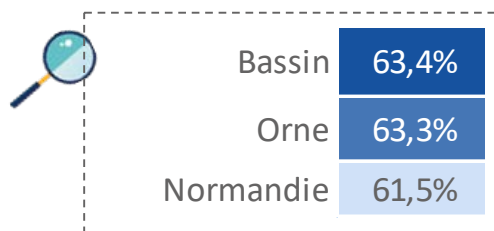
	Bassin de Flers	Orne	Normandie
	78,2%	73,7%	67,5%
	67,1%	60,7%	57,2%
	NC	53,3%	39,8%
	57,3%	60,2%	59,8%
	<b>63,4%</b>	<b>63,3%</b>	<b>61,5%</b>

**Indicateur d'accès à l'emploi** : Il vise à repérer l'accès à un emploi d'une durée minimale d'un mois au cours des six mois qui suivent la sortie de formation. Sont considérés comme ayant eu accès à un emploi au cours des 6 mois qui suivent la fin de leur formation les demandeurs d'emploi pour lesquels l'une au moins des situations suivantes est observée :

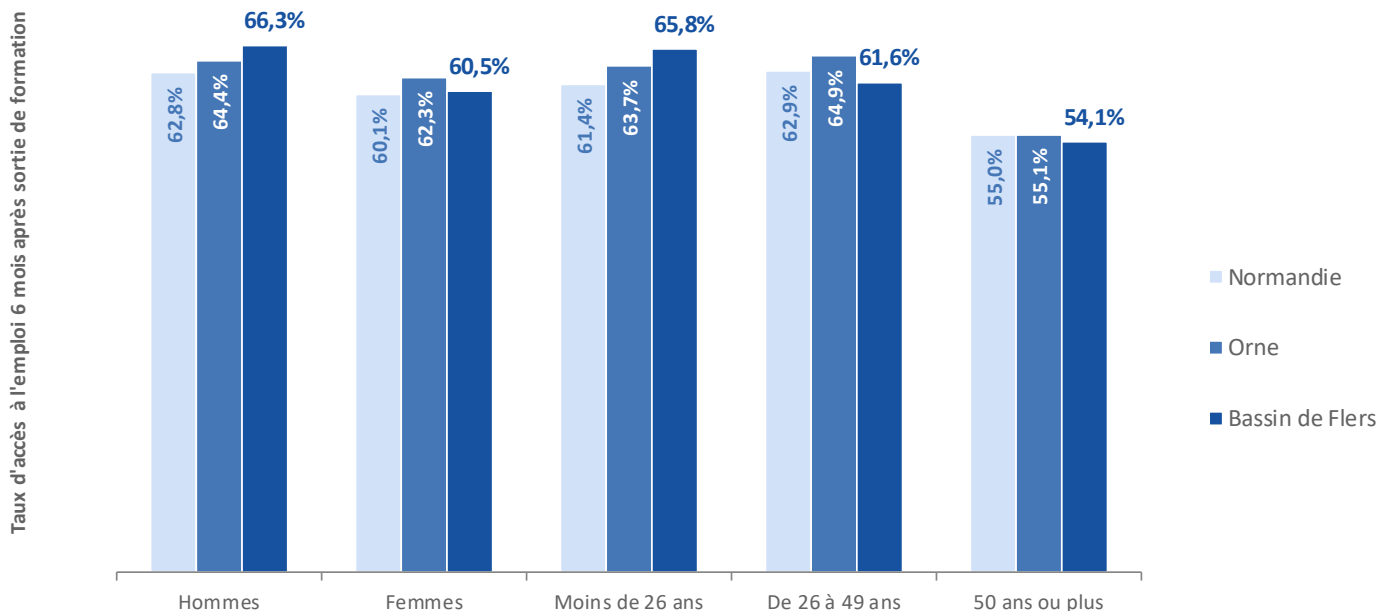
- avoir déclaré une activité réduite de plus de 78 h dans le mois (catégorie C) sans être en catégorie A ou en catégorie B le mois suivant ;
- être sorti des listes de Pôle emploi pour motif de reprise d'emploi déclarée ;
- être en catégorie E en fin de mois au cours des 6 mois ;
- avoir une Déclaration préalable à l'embauche (DPAE) pour un CDI ou un CDD de plus d'un mois transmise aux Urssaf ou à la MSA par un employeur (hors contrats de travail temporaire, pour lesquels la durée n'est pas connue dans les DPAE).



### TAUX D'ACCÈS À L'EMPLOI - 2022



### TAUX D'ACCÈS À L'EMPLOI, PAR PROFIL DES SORTANTS DE FORMATION (ENSEMBLE DES SORTIES DE FORMATION EN 2022)



### TAUX D'ACCÈS À L'EMPLOI, 3 PRINCIPAUX DOMAINES DE FORMATION (ENSEMBLE DES SORTIES DE FORMATION EN 2022)

	Demandeurs d'emploi formés	Taux d'accès à l'emploi après formation
1 Production industrielle, transport, logistique	238	66,8%
2 Vie et gestion des organisations	127	59,1%
3 Sport, loisirs, tourisme	81	85,2%

**Source :** Les données sont produites à partir des fichiers de Pôle emploi (SISP) et de l'Accoss-CCMSA (DPAE).

**Champ :** Évolution du périmètre du calcul

Le périmètre s'élargit et prend en compte l'ensemble des formations suivies, à l'exclusion des formations de remise à niveau/savoirs de base et remobilisation, qu'elles soient financées par Pôle emploi ou par une autre structure, et quelle que soit la rémunération perçue par le demandeur d'emploi. (ex: Conseil régional)



## EN SAVOIR PLUS

Consulter la publication régionale :

[https://www.pole-emploi.fr/files/live/sites/normandie/files/normandie/plus-dinfos/statistiques/formation/Sortants%20formation\\_Bilan\\_annuel](https://www.pole-emploi.fr/files/live/sites/normandie/files/normandie/plus-dinfos/statistiques/formation/Sortants%20formation_Bilan_annuel)

Télécharger des séries de données, notamment par département et créer des requêtes personnalisées <https://statistiques.pole-emploi.org/formation/publication>