



ÉCLAIRAGES ET SYNTHÈSES

L'EMPLOI SALARIÉ DU SECTEUR PRIVÉ Bilan 2022

Bassin du Tréport

Source : Acoess, 2022.

Champ : Le champ de l'Acoess couvre l'ensemble des cotisants du secteur concurrentiel qui comprend tous les secteurs d'activité économique sauf les administrations publiques, l'éducation non marchande (établissements d'enseignement relevant de l'Etat ou des collectivités locales), la santé non marchande et l'emploi par les ménages de salariés à domicile. Il est très proche de celui de l'Unedic (qui exclut les ex-grandes entreprises nationales) et de l'Insee (qui inclut l'emploi à domicile). Pour le secteur de l'agriculture, la branche du recouvrement n'a qu'une couverture marginale par rapport à la Mutualité Sociale Agricole (MSA).

Fin 2022, 867 établissements se situent dans le bassin du Tréport. Ils représentent 3% des établissements du département et 1% de ceux de la région.

Le nombre d'établissements augmente de 2,1% dans ce bassin, en un an (contre +1% en Seine-Maritime et +1% en moyenne normande).

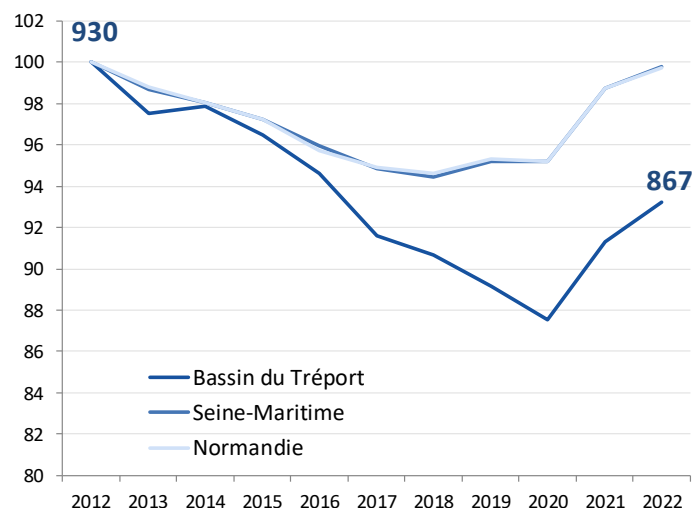
Fin 2022, 10 317 salariés travaillent dans le bassin du Tréport. Ils représentent 3% des salariés du département et 1% de ceux de la région.

Le nombre de salariés diminue de 0,2% dans ce bassin, en un an (contre +1,5% en Seine-Maritime et +1,2% en moyenne normande).

En 2022 :
867
établissements
+2,1% en un an

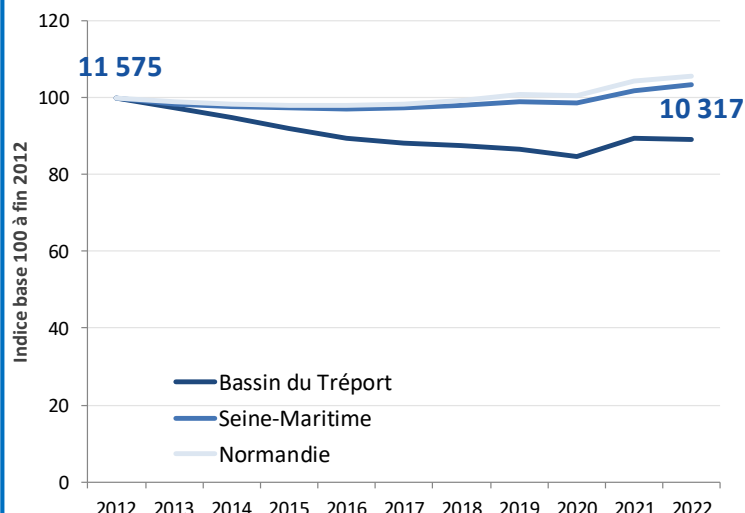
10 317
salariés
-0,2% en un an

Évolution du nombre d'établissements depuis 2012



-0,7% en moyenne annuelle entre 2012 et 2022

Évolution du nombre de salariés depuis 2012



-1,1% en moyenne annuelle entre 2012 et 2022

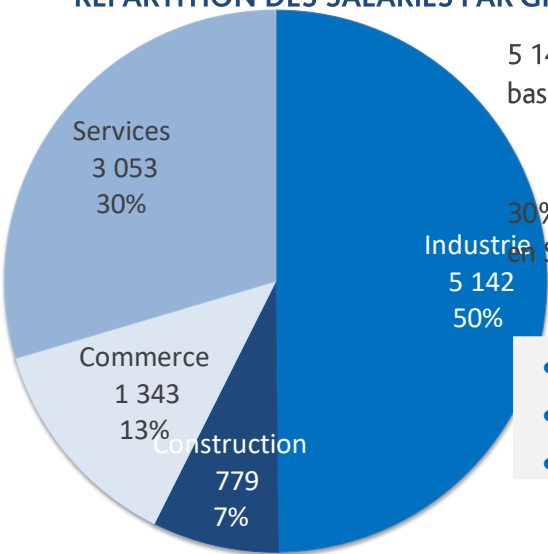


Zoom sur les effectifs salariés



10 317
salariés, en 2022

RÉPARTITION DES SALARIÉS PAR GRAND SECTEUR D'ACTIVITÉ (FIN 2022)



5 142 salariés du bassin travaillent dans le secteur de l'industrie, soit 50% des salariés du bassin (20% dans le département, 22% en région).

30% des salariés travaillent dans des établissements du secteur des services (contre 55% en Seine-Maritime et 51% en Normandie).

Principaux secteurs (Naf A21), en nombre de salariés (fin 2022)

- Industrie manufacturière **4 911** salariés
- Commerce - réparation d'automobiles et de motocycles **1 343** salariés
- Construction **779** salariés

ÉVOLUTION ENTRE 2021 ET 2022 DU NOMBRE DE SALARIÉS

	Bassin du Tréport	Seine-Maritime	Normandie
Industrie	-1%	+0,4%	+0,7%
Construction	+2,5%	+1,5%	+1,5%
Commerce	+0,1%	+0,1%	+0,5%
Services	+0,4%	+2,3%	+1,6%
Tous secteurs	-0,2%	+1,5%	+1,2%

Le nombre de salariés diminue de 0,2% dans ce bassin, en un an, soit - 19 salariés.



Secteurs (NafA21) avec plus fortes hausses du nombre de salariés (entre 2021 et 2022)

- | | En nombre | En % |
|--|------------|-----------------|
| • Autres activités de services | +28 | [+17,9%] |
| • Construction | +19 | [+2,5%] |
| • Activités financières et d'assurance | +14 | [+6,9%] |



Secteurs (NafA21) avec plus fortes diminutions du nombre de salariés (entre 2021 et 2022)

- | | En nombre | En % |
|-----------------------------------|-------------|-----------------|
| • Industrie manufacturière | - 39 | [-0,8%] |
| • Santé humaine et action sociale | - 37 | [-5,9%] |
| • Industries extractives | - 18 | [-85,7%] |

À NOTER : Les données sur les effectifs sont désormais issues à 100% de l'exploitation des données individuelles de la DSN. Les apprentis sont aussi désormais inclus. Compte tenu de ces modifications méthodologiques, des révisions peuvent donc être observées sur les effectifs par rapport aux données communiquées précédemment.



EN SAVOIR PLUS

Télécharger les statistiques détaillées de l'Acoss

<https://open.urssaf.fr/explore/dataset/etablissements-et-effectifs-salaries-au-niveau-commune-x-ape-last/table/>