




ÉCLAIRAGES ET SYNTHÈSES

L'EMPLOI SALARIÉ DU SECTEUR PRIVÉ

 Bilan 2022

Département de Seine-Maritime

 D'après l'Insee, fin 2022, 494 600 salariés travaillent dans le département de Seine-Maritime (+4 400 en un an). Parmi eux, 45% travaillent dans le secteur tertiaire marchand, 33% dans le tertiaire non marchand.

Le reste de la publication s'appuie sur les données de l'ACOSS.

Source : Acoff, 2022.

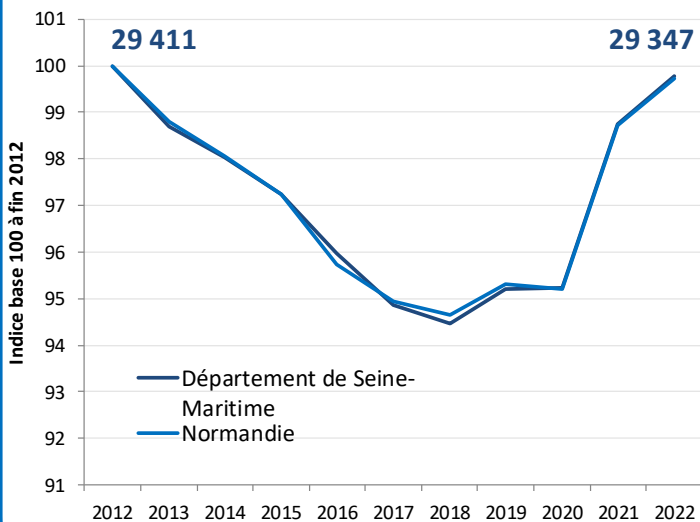
Champ : Le champ de l'Acoss couvre l'ensemble des cotisants du secteur concurrentiel qui comprend tous les secteurs d'activité économique sauf les administrations publiques, l'éducation non marchande (établissements d'enseignement relevant de l'Etat ou des collectivités locales), la santé non marchande et l'emploi par les ménages de salariés à domicile. Il est très proche de celui de l'Unedic (qui exclut les ex-grandes entreprises nationales) et de l'Insee (qui inclut l'emploi à domicile). Pour le secteur de l'agriculture, la branche du recouvrement n'a qu'une couverture marginale par rapport à la Mutualité Sociale Agricole (MSA).

Fin 2022, 29 347 établissements se situent dans le département de Seine-Maritime. Ils représentent 37% des établissements de la région. Le nombre d'établissements augmente de 1% dans ce département, en un an (contre +1% en moyenne normande).

Fin 2022, 355 633 salariés travaillent dans le département de Seine-Maritime. Ils représentent 41% des salariés normands. Le nombre de salariés augmente de 1,5% dans ce département, en un an (contre +1,2% en moyenne normande).

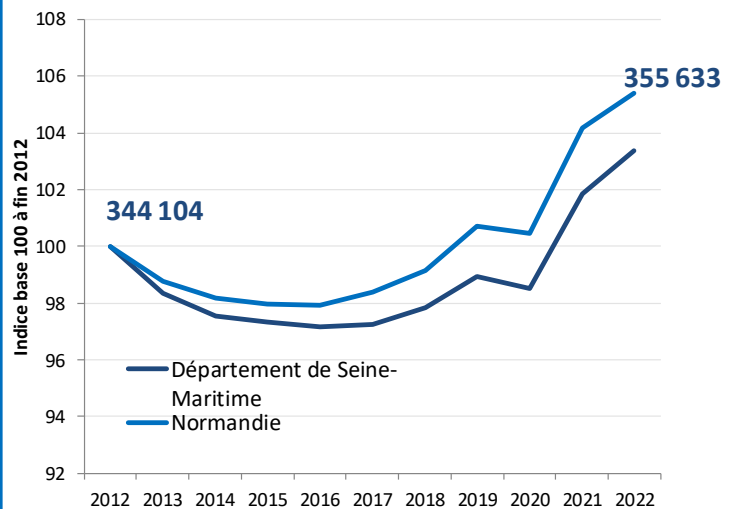


Évolution du nombre d'établissements depuis 2012



-0,0% en moyenne annuelle entre 2012 et 2022

Évolution du nombre de salariés depuis 2012



+0,3% en moyenne annuelle entre 2012 et 2022

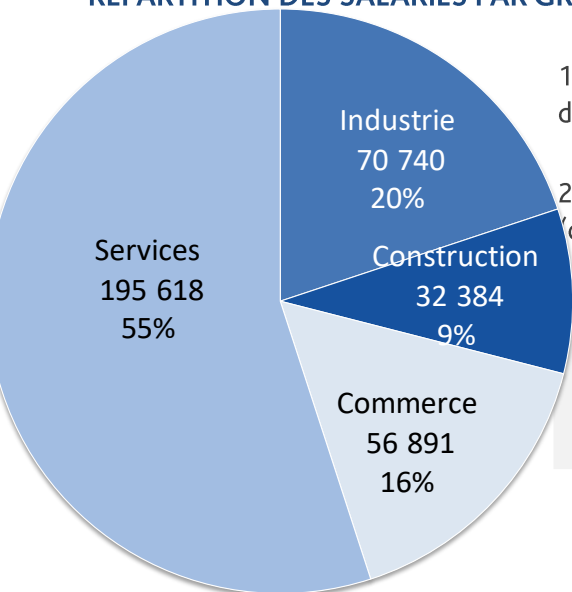


355 633

salariés, en 2022

Zoom sur les effectifs salariés

RÉPARTITION DES SALARIÉS PAR GRAND SECTEUR D'ACTIVITÉ (FIN 2022)



195 618 salariés travaillent dans le secteur des services, soit 55% des salariés du département (51% en région).

20% des salariés travaillent dans des établissements du secteur de l'industrie (contre 22% en Normandie).

Principaux secteurs (Naf A21), en nombre de salariés (fin 2022)

• Industrie manufacturière	61 560	salariés
• Commerce - réparation d'automobiles et de motocycles	56 891	salariés
• Transports et entreposage	38 957	salariés

Le nombre de salariés augmente de 1,5% dans ce bassin, en un an, soit +5 114 salariés.

ÉVOLUTION ENTRE 2021 ET 2022 DU NOMBRE DE SALARIÉS

	Département de Seine-Maritime	Normandie
Industrie	+0,4%	+0,7%
Construction	+1,5%	+1,5%
Commerce	+0,1%	+0,5%
Services	+2,3%	+1,6%
Tous secteurs	+1,5%	+1,2%

Secteurs (NafA21) avec plus fortes hausses du nombre de salariés (entre 2021 et 2022)

	En nombre	En %
• Transports et entreposage	+1169	[+3,0%]
• Activités spécialisées, scientifiques et techniques	+583	[+3,0%]
• Activités de services administratifs et de soutien	+558	[+1,6%]

Secteurs (NafA21) avec plus fortes diminutions du nombre de salariés (entre 2021 et 2022)

	En nombre	En %
• Activités immobilières	- 61	[-1,1%]
• Administration publique	- 39	[-1,0%]
• Industries extractives	- 14	[-6,1%]

À NOTER : Les données sur les effectifs sont désormais issues à 100 % de l'exploitation des données individuelles de la DSN. Les apprentis sont aussi désormais inclus. Compte tenu de ces modifications méthodologiques, des révisions peuvent donc être observées sur les effectifs par rapport aux données communiquées précédemment.



EN SAVOIR PLUS

Télécharger les statistiques détaillées de l'Acoss

<https://open.urssaf.fr/explore/dataset/etablissements-et-effectifs-salaries-au-niveau-commune-x-ape-last/table/>

Responsable de la rédaction
Frédérique PELLIER

Réalisation
Service Statistiques, Études et Évaluation

Pôle emploi Normandie
Le Floral – CS 92053
90 avenue de Caen 76040 Rouen Cedex 1

pole-emploi-normandie.fr

