



ÉCLAIRAGES ET SYNTHÈSES

L'EMPLOI SALARIÉ DU SECTEUR PRIVÉ Bilan 2022

Bassin de Bernay

Source : Acoess, 2022.

Champ : Le champ de l'Acoess couvre l'ensemble des cotisants du secteur concurrentiel qui comprend tous les secteurs d'activité économique sauf les administrations publiques, l'éducation non marchande (établissements d'enseignement relevant de l'Etat ou des collectivités locales), la santé non marchande et l'emploi par les ménages de salariés à domicile. Il est très proche de celui de l'Unedic (qui exclut les ex-grandes entreprises nationales) et de l'Insee (qui inclut l'emploi à domicile). Pour le secteur de l'agriculture, la branche du recouvrement n'a qu'une couverture marginale par rapport à la Mutualité Sociale Agricole (MSA).

Fin 2022, 1 563 établissements se situent dans le bassin de Bernay. Ils représentent 12% des établissements du département et 2% de ceux de la région.

Le nombre d'établissements diminue de 0,8% dans ce bassin, en un an (contre +0,5% dans l'Eure et +1% en moyenne normande).

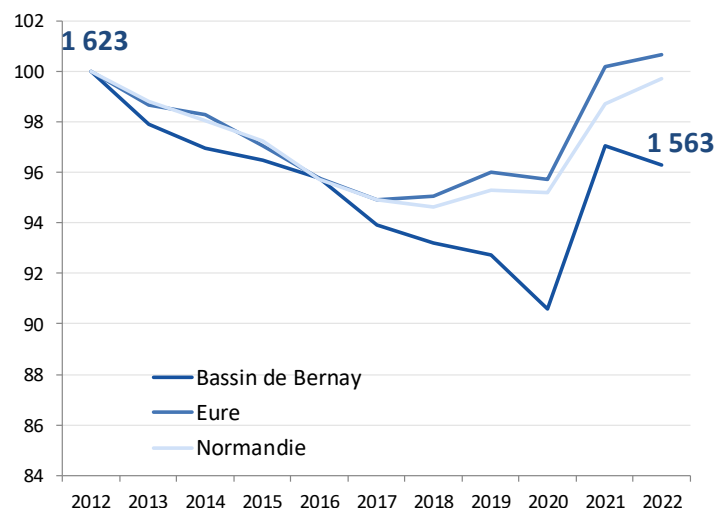
Fin 2022, 12 374 salariés travaillent dans le bassin de Bernay.

Ils représentent 9% des salariés du département et 1% de ceux de la région.

Le nombre de salariés diminue de 0,4% dans ce bassin, en un an (contre +0% dans l'Eure et +1,2% en moyenne normande).

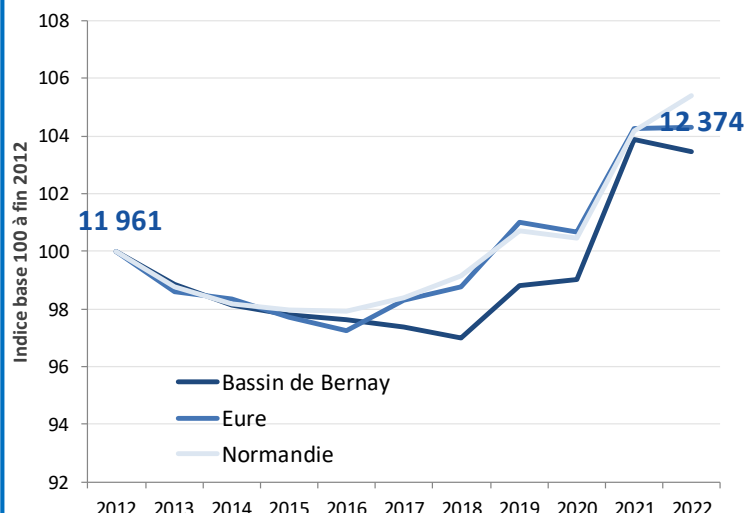


Évolution du nombre d'établissements depuis 2012



-0,4% en moyenne annuelle entre 2012 et 2022

Évolution du nombre de salariés depuis 2012



+0,3% en moyenne annuelle entre 2012 et 2022



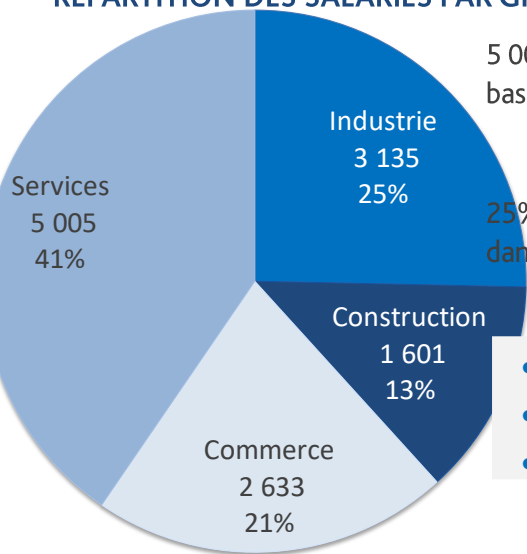
Zoom sur les effectifs salariés



12 374

salariés, en 2022

RÉPARTITION DES SALARIÉS PAR GRAND SECTEUR D'ACTIVITÉ (FIN 2022)



5 005 salariés du bassin travaillent dans le secteur des services, soit 40% des salariés du bassin (46% dans le département, 51% en région).

25% des salariés travaillent dans des établissements du secteur de l'industrie (contre 28% dans l'Eure et 22% en Normandie).

Principaux secteurs (Naf A21), en nombre de salariés (fin 2022)

• Industrie manufacturière	2 986	salariés
• Commerce - réparation d'automobiles et de motos	2 633	salariés
• Construction	1 601	salariés

ÉVOLUTION ENTRE 2021 ET 2022 DU NOMBRE DE SALARIÉS

	Bassin de Bernay	Eure	Normandie
Industrie	+0,6%	+1,0%	+0,7%
Construction	+2,8%	+2,2%	+1,5%
Commerce	-2,3%	-1,3%	+0,5%
Services	-1%	-0,5%	+1,6%
Tous secteurs	-0,4%	+0,0%	+1,2%

Le nombre de salariés diminue de 0,4% dans ce bassin, en un an, soit -51 salariés.

Secteurs (NafA21) avec plus fortes hausses du nombre de salariés (entre 2021 et 2022)

	En nombre	En %
• Construction	+44	[+2,8%]
• Autres activités de services	+36	[+11,8%]
• Industrie manufacturière	+30	[+1%]

Secteurs (NafA21) avec plus fortes diminutions du nombre de salariés (entre 2021 et 2022)

	En nombre	En %
• Commerce - réparation d'automobiles et de motos	- 61	[-2,3%]
• Activités de services administratifs et de soutien	- 51	[-5,9%]
• Transports et entreposage	- 31	[-3,9%]

À NOTER : Les données sur les effectifs sont désormais issues à 100% de l'exploitation des données individuelles de la DSN. Les apprentis sont aussi désormais inclus. Compte tenu de ces modifications méthodologiques, des révisions peuvent donc être observées sur les effectifs par rapport aux données communiquées précédemment.



EN SAVOIR PLUS

Télécharger les statistiques détaillées de l'Acoss

<https://open.urssaf.fr/explore/dataset/etablissements-et-effectifs-salaries-au-niveau-commune-x-ape-last/table/>

Responsable de la rédaction
Frédérique PELLIER

Réalisation
Service Statistiques, Études et Évaluation

Pôle emploi Normandie
Le Floral – CS 92053
90 avenue de Caen 76040 Rouen Cedex 1

[pole-emploi-normandie.fr](https://www.pole-emploi-normandie.fr)

