



ÉCLAIRAGES ET SYNTHÈSES

# L'EMPLOI SALARIÉ DU SECTEUR PRIVÉ Bilan 2022

## Bassin d'Alençon

Source : Acoess, 2022.

**Champ :** Le champ de l'Acoess couvre l'ensemble des cotisants du secteur concurrentiel qui comprend tous les secteurs d'activité économique sauf les administrations publiques, l'éducation non marchande (établissements d'enseignement relevant de l'Etat ou des collectivités locales), la santé non marchande et l'emploi par les ménages de salariés à domicile. Il est très proche de celui de l'Unedic (qui exclut les ex-grandes entreprises nationales) et de l'Insee (qui inclut l'emploi à domicile). Pour le secteur de l'agriculture, la branche du recouvrement n'a qu'une couverture marginale par rapport à la Mutualité Sociale Agricole (MSA).

Fin 2022, 1 789 établissements se situent dans le bassin d'Alençon. Ils représentent 28% des établissements du département et 2% de ceux de la région.

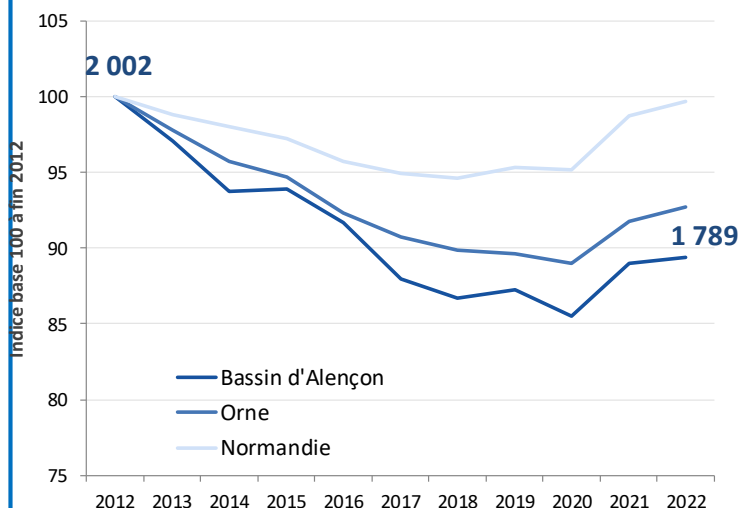
Le nombre d'établissements augmente de 0,4% dans ce bassin, en un an (contre +1,1% dans l'Orne et +1% en moyenne normande).

Fin 2022, 18 478 salariés travaillent dans le bassin d'Alençon. Ils représentent 29% des salariés du département et 2% de ceux de la région.

Le nombre de salariés est stable dans ce bassin, en un an (contre +0,7% dans l'Orne et +1,2% en moyenne normande).

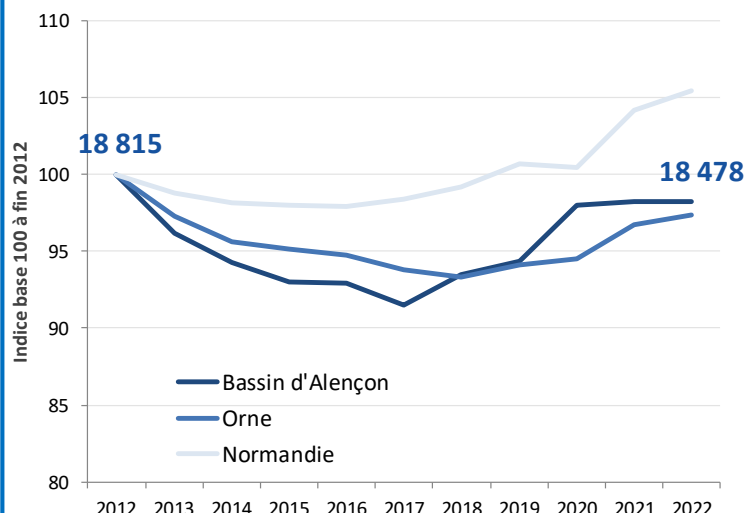


Évolution du nombre d'établissements depuis 2012



-1,1% en moyenne annuelle entre 2012 et 2022

Évolution du nombre de salariés depuis 2012



-0,2% en moyenne annuelle entre 2012 et 2022

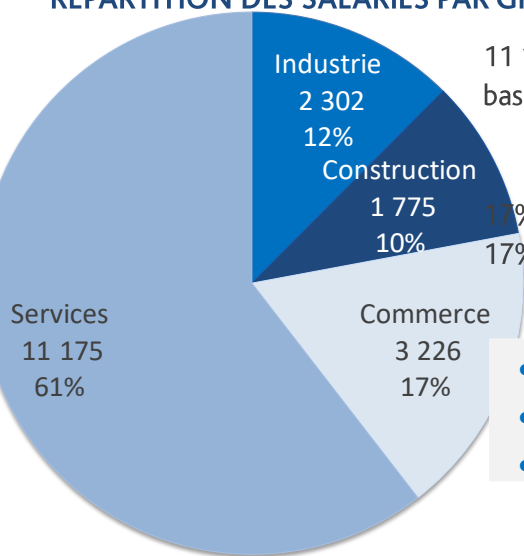


### Zoom sur les effectifs salariés



**18 478**  
salariés, en 2022

#### RÉPARTITION DES SALARIÉS PAR GRAND SECTEUR D'ACTIVITÉ (FIN 2022)



11 175 salariés du bassin travaillent dans le secteur des services, soit 60% des salariés du bassin (46% dans le département, 51% en région).

17% des salariés travaillent dans des établissements du secteur du commerce (contre 17% dans l'Orne et 17% en Normandie).

#### Principaux secteurs (Naf A21), en nombre de salariés (fin 2022)

• Santé humaine et action sociale	<b>4 212</b>	salariés
• Commerce - réparation d'automobiles et de motos	<b>3 226</b>	salariés
• Industrie manufacturière	<b>2 060</b>	salariés

#### ÉVOLUTION ENTRE 2021 ET 2022 DU NOMBRE DE SALARIÉS

	Bassin d'Alençon	Orne	Normandie
Industrie	+0,7%	-0,7%	+0,7%
Construction	+2,1%	+1,5%	+1,5%
Commerce	-0,2%	+0,3%	+0,5%
Services	-0,4%	+1,5%	+1,6%
<b>Tous secteurs</b>	<b>0,0%</b>	<b>+0,7%</b>	<b>+1,2%</b>

Le nombre de salariés est stable dans ce bassin, en un an, soit salariés.



#### Secteurs (NafA21) avec plus fortes hausses du nombre de salariés (entre 2021 et 2022)

	En nombre	En %
• Hébergement et restauration	<b>+50</b>	<b>[+7%]</b>
• Santé humaine et action sociale	<b>+47</b>	<b>[+1,1%]</b>
• Construction	<b>+36</b>	<b>[+2,1%]</b>



#### Secteurs (NafA21) avec plus fortes diminutions du nombre de salariés (entre 2021 et 2022)

	En nombre	En %
• Activités immobilières	<b>- 54</b>	<b>[-13%]</b>
• Autres activités de services	<b>- 39</b>	<b>[-6,9%]</b>
• Transports et entreposage	<b>- 19</b>	<b>[-2,1%]</b>

**À NOTER :** Les données sur les effectifs sont désormais issues à 100% de l'exploitation des données individuelles de la DSN. Les apprentis sont aussi désormais inclus. Compte tenu de ces modifications méthodologiques, des révisions peuvent donc être observées sur les effectifs par rapport aux données communiquées précédemment.



**EN SAVOIR PLUS**

Télécharger les statistiques détaillées de l'Acoss

<https://open.urssaf.fr/explore/dataset/etablissements-et-effectifs-salaries-au-niveau-commune-x-ape-last/table/>

Responsable de la rédaction  
Frédérique PELLIER

Réalisation  
Service Statistiques, Études et Évaluation

Pôle emploi Normandie  
Le Floral – CS 92053  
90 avenue de Caen 76040 Rouen Cedex 1

[pole-emploi-normandie.fr](https://pole-emploi-normandie.fr)

