



ÉCLAIRAGES ET SYNTHÈSES

LES DÉCLARATIONS PRÉALABLES À L'EMBAUCHE (DPAE)

Bilan 2022 (à fin décembre)

Source : ACOSS – traitement Pôle emploi

Bassin du Tréport



En 2022 :

35 273

DPAE, soit

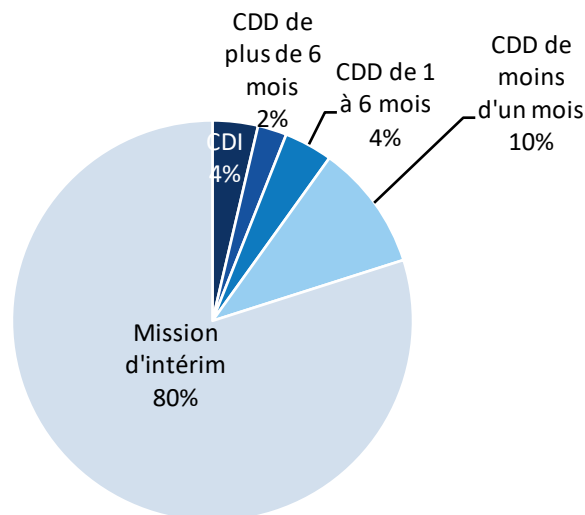
+19,7%

en un an

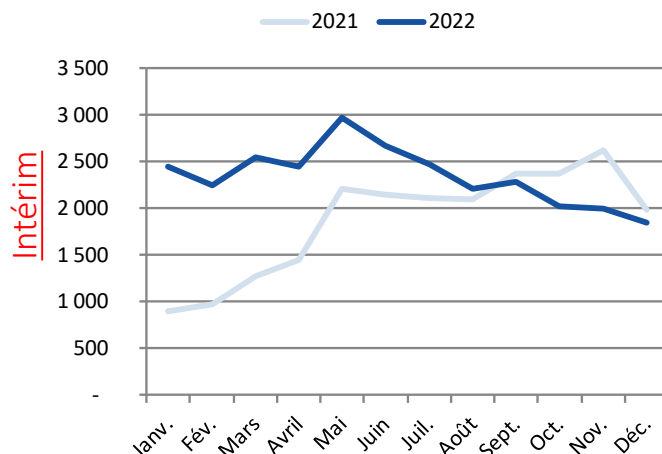
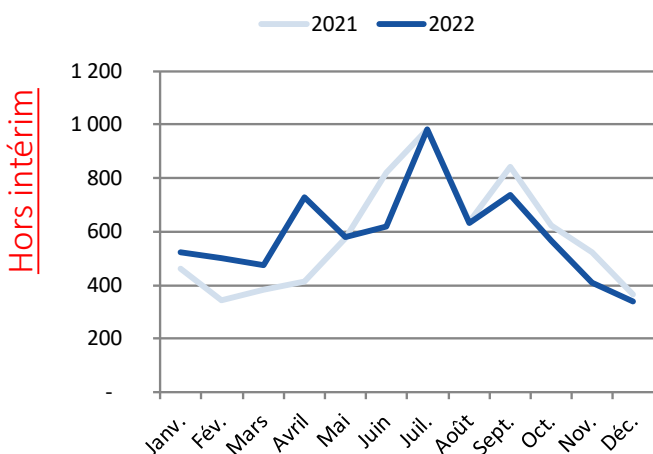
- > En 2022, 35 273 déclarations préalables à l'embauche émanent des établissements du Bassin du Tréport.
- > Leur nombre augmente de 19,7% par rapport à 2021 (contre +1,8% dans le département et +3,7% en région).
- > Dans le bassin, 80% des déclarations d'embauche concernent des missions d'intérim.

DPAE par type de contrat

Données brutes - Cumul 2022	Bassin du Tréport	Évolution annuelle
> Par type de contrat		
CDI	1 291	+6,3%
CDD de plus de 6 mois	825	+0,0%
CDD de 1 à 6 mois	1 379	-1,5%
CDD de moins d'un mois	3 592	+2,0%
Mission d'intérim	28 186	+25,3%
Total DPAE	35 273	+19,7%
Part dans le département	3,9%	
Part dans la région	1,5%	



DPAE émises par les établissements du bassin, par mois de l'embauche





➔ Nombre total DPAE (hors intérim) : **7 087**

DPAE (hors intérim) par typologie

Hors intérim

Données brutes - Cumul 2022	Bassin du Tréport	Évolution annuelle
> Par sexe de la personne embauchée (hors non déterminé)		
Homme	3 030	+4,6%
Femme	4 057	-0,2%
> Par tranche d'âge de la personne embauchée (hors non déterminé)		
Moins de 25 ans	3 369	+2,3%
Entre 25 et 49 ans	2 621	-4,2%
50 ans et plus	1 097	+17,5%
> Par taille de l'établissement (hors non déterminé)		
Moins de 10 salariés	4 823	+5,0%
Entre 10 et 49 salariés	1 126	-17,3%
Entre 50 et 99 salariés	499	-2,7%
Entre 100 et 199 salariés	290	+16,5%
Entre 200 et 499 salariés	0	NS
500 salariés ou plus	164	+10,1%
Total DPAE	7 087	+1,8%

Proportions

Bassin du Tréport	Seine-Maritime	Normandie
43%	45%	44%
57%	55%	56%
48%	34%	35%
37%	50%	48%
15%	16%	18%
68%	64%	65%
16%	14%	14%
7%	8%	8%
4%	7%	5%
0%	4%	4%
2%	3%	2%
100%		

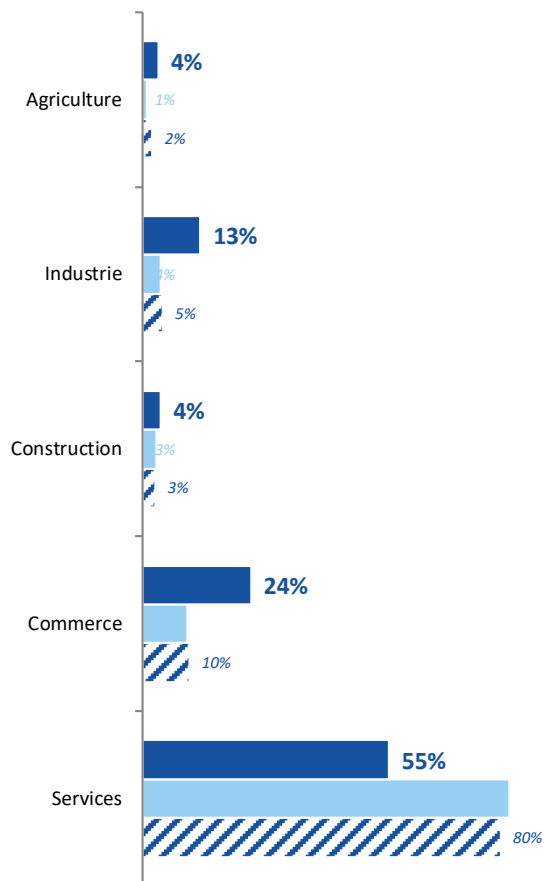
DPAE (hors intérim), par secteur de l'établissement

Données brutes - Cumul 2022	Bassin du Tréport	Évolution annuelle
> Par secteur de l'établissement		
Agriculture	256	-22,9%
Industrie	922	+10,7%
Construction	294	+36,7%
Commerce	1 719	-1,2%
Services	3 896	+1,4%
Total DPAE	7 087	+1,8%

Principaux secteurs des services (NAF A21)

- ① Hébergement et restauration : 1 532 DPAE
- ② Arts, spectacles et activités récréatives : 634 DPAE
- ③ Enseignement : 539 DPAE
- ④ Autres activités de services : 336 DPAE
- ⑤ Activités de services administratifs et de soutien : 264 DPAE

■ Bassin du Tréport ■ Seine-Maritime ▨ Normandie





Les DPAE (y compris en intérim) par flux de population

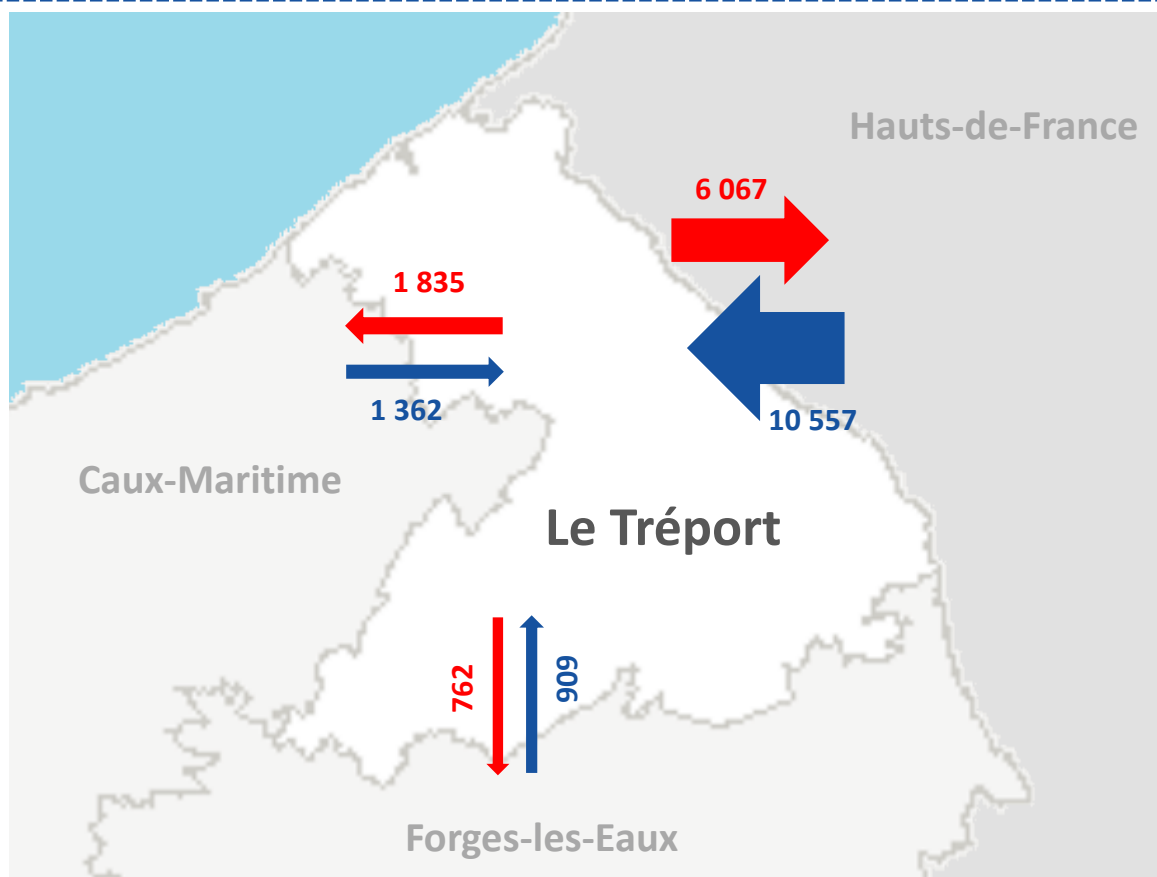
35 273 DPAE émises dans le bassin en 2022 dont :

12 641 bénéficient à des demandeurs d'emploi du bassin

13 286 bénéficient à des demandeurs d'emploi d'un autre territoire

9 346 ne bénéficient pas à des demandeurs d'emploi

10 695 DPAE d'autres territoires bénéficient à des demandeurs d'emploi du bassin



➡ DPAE du bassin
bénéficiant à des demandeurs d'emploi
d'un autre territoire

➡ DPAE d'autres territoires
bénéficiant à des demandeurs d'emploi
du bassin

Principaux <u>autres flux</u> en Normandie	DPAE du bassin qui bénéficient aux DE d'autres bassins	DPAE d'autres bassins qui bénéficient aux DE du bassin
Rouen	225	802
Pays de Caux	11	74
Gisors	14	19
Le Havre	2	27
Louviers	3	20

Principaux <u>autres flux</u> vers d'autres régions	DPAE du bassin qui bénéficient aux DE d'autres régions	DPAE d'autres régions qui bénéficient aux DE du bassin
Île-de-France	74	305
Auvergne-Rhône-Alpes	7	135
Pays de la Loire	41	93
Bretagne	7	104
Occitanie	17	90

Responsable de la rédaction
Frédérique PELLIER

Réalisation
Service Statistiques, Études et Évaluation

Pôle emploi Normandie
Le Floral – CS 92053
90 avenue de Caen 76040 Rouen Cedex 1

pole-emploi-normandie.fr

