



ÉCLAIRAGES ET SYNTHÈSES

LES DÉCLARATIONS PRÉALABLES À L'EMBAUCHE (DPAE)

Source : ACOSS – traitement France Travail

Bilan 2023 (à fin décembre)

Bassin de Flers

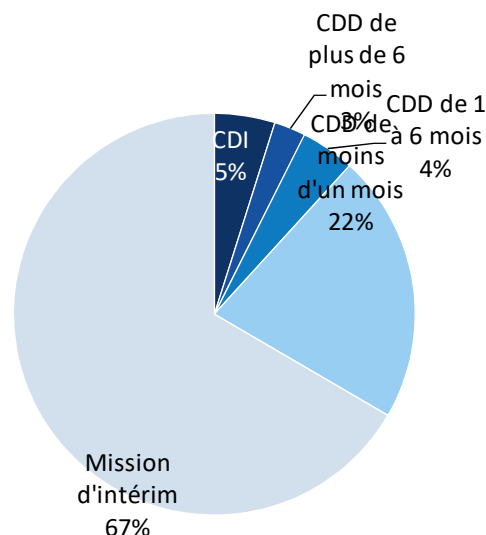
En 2023 :

76 069
DPAE, soit
-3,2%
en un an

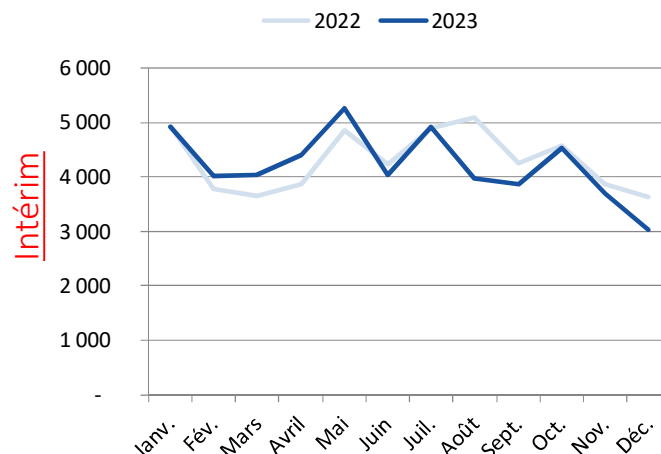
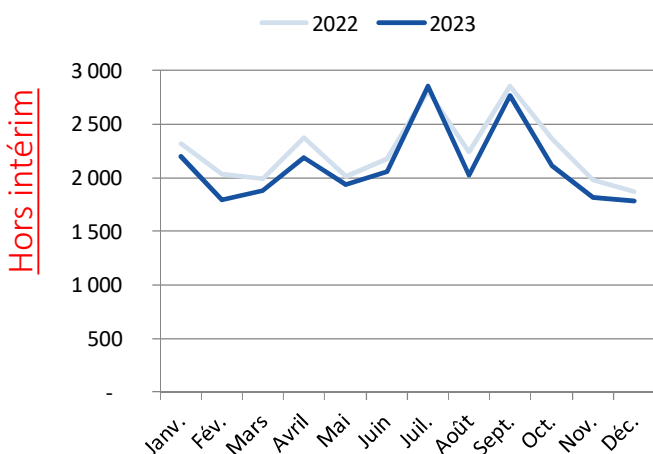
- > En 2023, 76 069 déclarations préalables à l'embauche émanent des établissements du bassin de Flers.
- > Leur nombre diminue de 3,2% par rapport à 2022 (contre -4,7% dans le département de l'Orne et -2,9% en Normandie).
- > Dans le bassin, 67% des déclarations d'embauche concernent des missions d'intérim.

DPAE par type de contrat

Données brutes - Cumul 2023	Bassin de Flers	Évolution annuelle
> Par type de contrat		
CDI	3 697	-5,0%
CDD de plus de 6 mois	1 938	-2,2%
CDD de 1 à 6 mois	3 306	-6,9%
CDD de moins d'un mois	16 468	-6,5%
Mission d'intérim	50 660	-1,8%
Total DPAE	76 069	-3,2%
Part dans le département de l'Orne	40,0%	
Part dans la Normandie	3,2%	



DPAE émises par les établissements du bassin, par mois de l'embauche





➔ Nombre total DPAE (hors intérim) : **25 409**

DPAE (hors intérim) par typologie

Hors intérim

Données brutes - Cumul 2023	Bassin de Flers	Évolution annuelle
> Par sexe de la personne embauchée (hors non déterminé)		
Homme	10 189	-1,7%
Femme	15 207	-8,8%
> Par tranche d'âge de la personne embauchée (hors non déterminé)		
Moins de 25 ans	9 988	-5,9%
Entre 25 et 49 ans	10 058	-5,2%
50 ans et plus	5 363	-7,6%
> Par taille de l'établissement (hors non déterminé)		
Moins de 10 salariés	16 874	-7,9%
Entre 10 et 49 salariés	2 521	-5,7%
Entre 50 et 99 salariés	1 516	-6,5%
Entre 100 et 199 salariés	1 313	-11,8%
Entre 200 et 499 salariés	1 538	+10,3%
500 salariés ou plus	788	-24,2%
Total DPAE	25 409	-6,0%

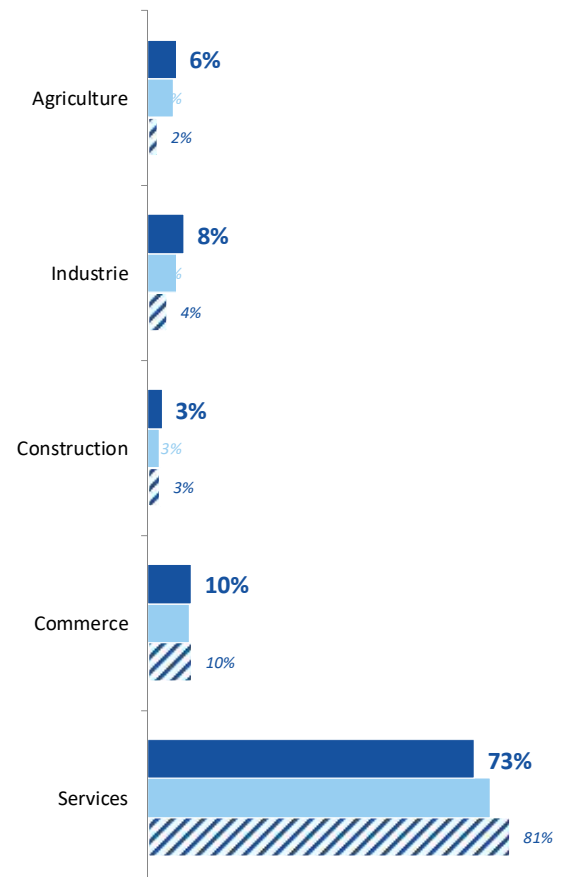
Proportions

Bassin de Flers	Orne	Normandie
40%	43%	43%
60%	57%	56%
39%	36%	34%
40%	44%	47%
21%	21%	18%
66%	61%	62%
10%	15%	13%
6%	8%	8%
5%	3%	5%
6%	5%	4%
3%	5%	2%
100%		

DPAE (hors intérim), par secteur de l'établissement

Données brutes - Cumul 2023	Bassin de Flers	Évolution annuelle
> Par secteur de l'établissement		
Agriculture	1 602	+17,3%
Industrie	2 067	-7,1%
Construction	814	+3,6%
Commerce	2 470	-6,1%
Services	18 456	-7,8%
Total DPAE	25 409	-6,0%

■ Bassin de Flers ■ Orne ▨ Normandie



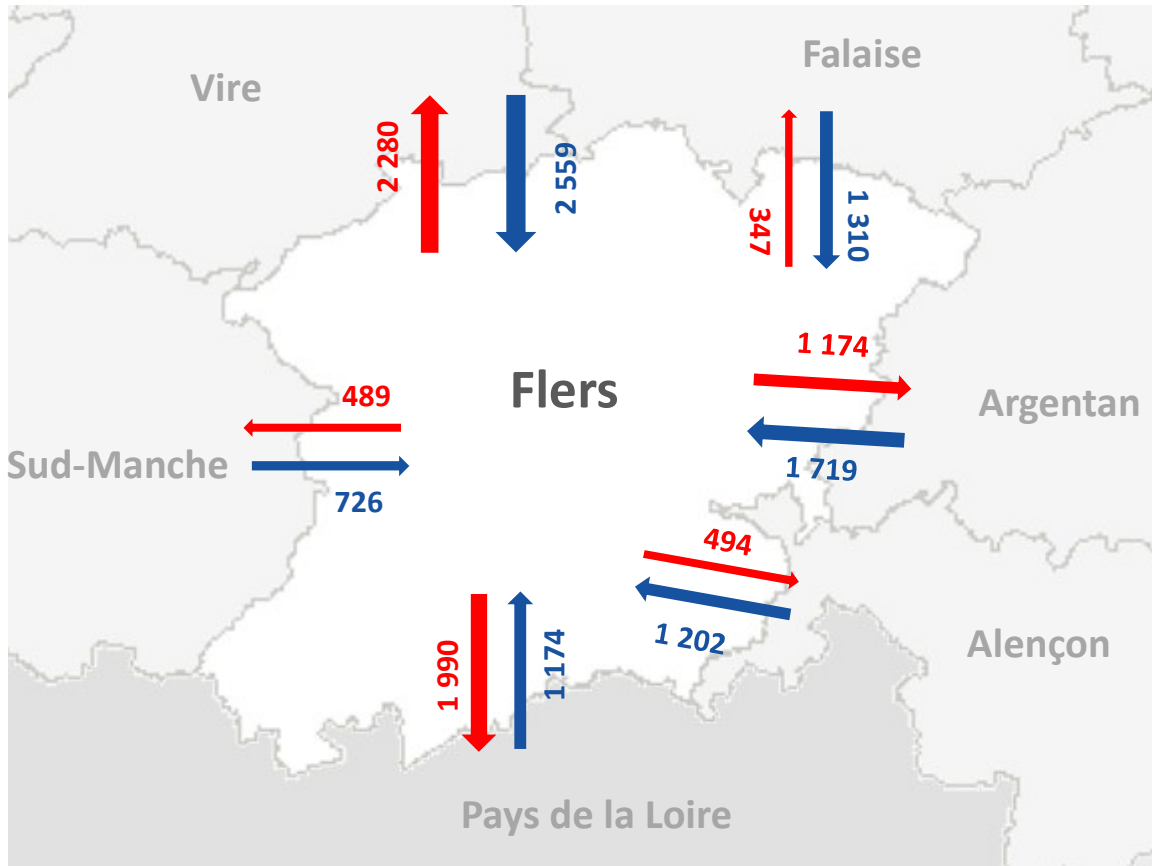
Principaux secteurs des services (NAF A21)

- 1 Arts, spectacles et activités récréatives : 10 102 DPAE
- 2 Hébergement et restauration : 2 201 DPAE
- 3 Activités de services administratifs et de soutien : 1 753 DPAE
- 4 Autres activités de services : 1 164 DPAE
- 5 Enseignement : 1 119 DPAE



Les DPAE (y compris en intérim) par flux de population

- 76 069** DPAE émises dans le bassin en 2023 dont :
 - 34 111** bénéficient à des demandeurs d'emploi du bassin
 - 12 132** bénéficient à des demandeurs d'emploi d'un autre territoire
 - 29 826** ne bénéficient pas à des demandeurs d'emploi
- 15 770** DPAE d'autres territoires bénéficient à des demandeurs d'emploi du bassin



➡ DPAE du bassin
bénéficiant à des demandeurs d'emploi d'un autre territoire

➡ DPAE d'autres territoires
bénéficiant à des demandeurs d'emploi du bassin

Principaux <u>autres flux</u> en Normandie	DPAE du bassin qui bénéficient aux DE d'autres bassins	DPAE d'autres bassins qui bénéficient aux DE du bassin
Caen	667	3 230
Saint-Lô Coutances	104	345
Mortagne-L'Aigle	239	95
Lisieux	89	191
Rouen	46	157

Principaux <u>autres flux</u> vers d'autres régions	DPAE du bassin qui bénéficient aux DE d'autres régions	DPAE d'autres régions qui bénéficient aux DE du bassin
Île-de-France	655	1 629
Bretagne	300	825
Auvergne-Rhône-Alpes	79	712
Hauts-de-France	176	235
Provence-Alpes Côte d'Azur	106	277

Responsable de la rédaction
Frédérique PELLIER

Réalisation
Service Statistiques, Études et Évaluation

France Travail Normandie
Le Floral – CS 92053
90 avenue de Caen 76040 Rouen Cedex 1

pole-emploi-normandie.fr

