



ÉCLAIRAGES ET SYNTHÈSES

LES DÉCLARATIONS PRÉALABLES À L'EMBAUCHE (DPAE)

Bilan 2022 (à fin décembre)

Source : ACOSS – traitement Pôle emploi

Département de la Manche

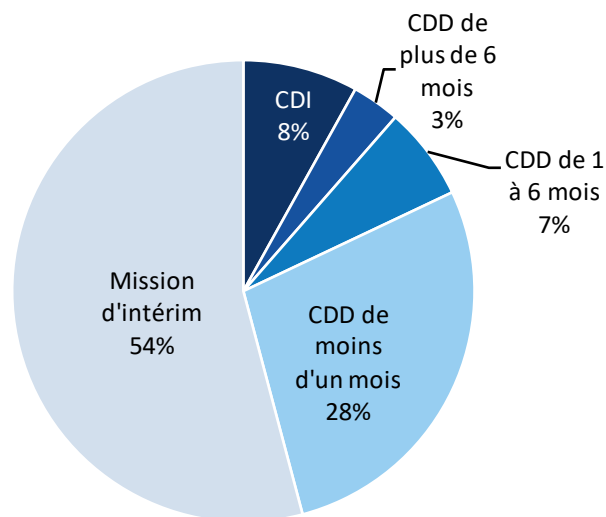
En 2022 :

317 318
DPAE, soit
+5,3%
en un an

- > En 2022, 317 318 déclarations préalables à l'embauche émanent des établissements du département de la Manche.
- > Leur nombre augmente de 5,3% par rapport à 2021 (contre +3,7% en région).
- > Dans le département, 54% des déclarations d'embauche concernent des missions d'intérim.

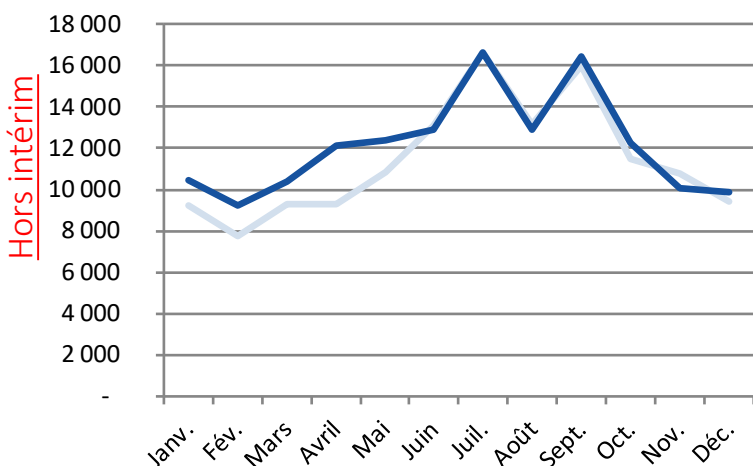
DPAE par type de contrat

Données brutes - Cumul 2022	Département de la Manche	Évolution annuelle
> Par type de contrat		
CDI	25 578	+13,1%
CDD de plus de 6 mois	10 701	+3,4%
CDD de 1 à 6 mois	20 728	-1,4%
CDD de moins d'un mois	88 553	+6,7%
Mission d'intérim	171 758	+4,6%
Total DPAE	317 318	+5,3%
Part dans la région	13,1%	

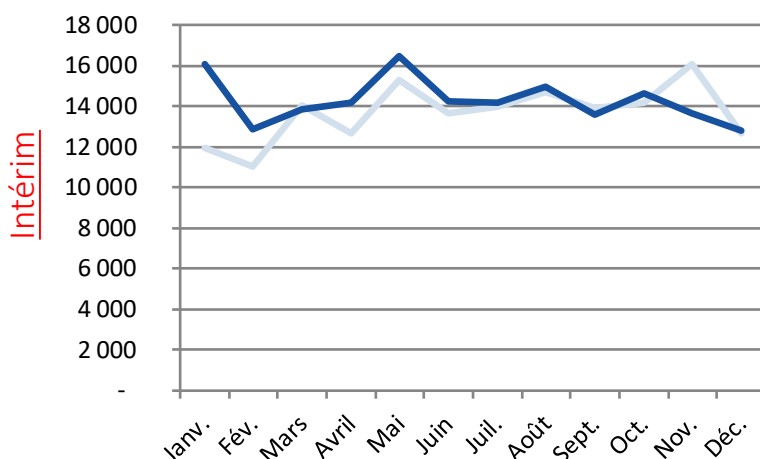


DPAE émises par les établissements du département, par mois de l'embauche

— 2021 — 2022



— 2021 — 2022





Nombre total DPAE (hors intérim) : **145 560**

DPAE (hors intérim) par typologie

Hors intérim

Données brutes - Cumul 2022	Département de la Manche	Évolution annuelle
> Par sexe de la personne embauchée (hors non déterminé)		
Homme	64 096	+6,2%
Femme	81 463	+6,2%
> Par tranche d'âge de la personne embauchée (hors non déterminé)		
Moins de 25 ans	57 596	+5,9%
Entre 25 et 49 ans	61 813	+4,3%
50 ans et plus	26 151	+11,9%
> Par taille de l'établissement (hors non déterminé)		
Moins de 10 salariés	91 732	+8,4%
Entre 10 et 49 salariés	21 554	-11,9%
Entre 50 et 99 salariés	9 399	-21,9%
Entre 100 et 199 salariés	5 820	-9,8%
Entre 200 et 499 salariés	6 510	+41,3%
500 salariés ou plus	4 456	-1,4%
Total DPAE	145 560	+6,2%

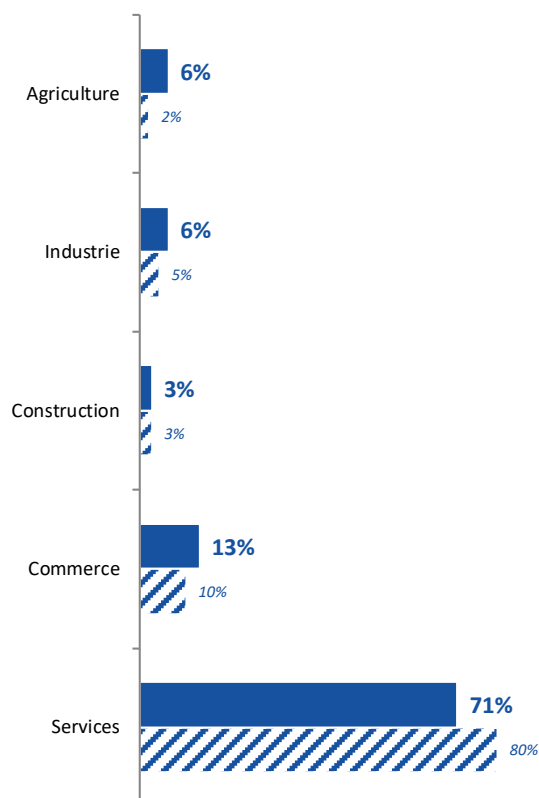
Proportions

Département de la Manche	Normandie
44%	44%
56%	56%
40%	35%
42%	48%
18%	18%
63%	65%
15%	14%
6%	8%
4%	5%
4%	4%
3%	2%
100%	

DPAE (hors intérim), par secteur de l'établissement

Données brutes - Cumul 2022	Département de la Manche	Évolution annuelle
> Par secteur de l'établissement		
Agriculture	9 430	-4,0%
Industrie	9 439	-3,0%
Construction	4 109	-1,7%
Commerce	19 520	-4,3%
Services	103 062	+11,0%
Total DPAE	145 560	+6,2%

■ Département de la Manche ▨ Normandie



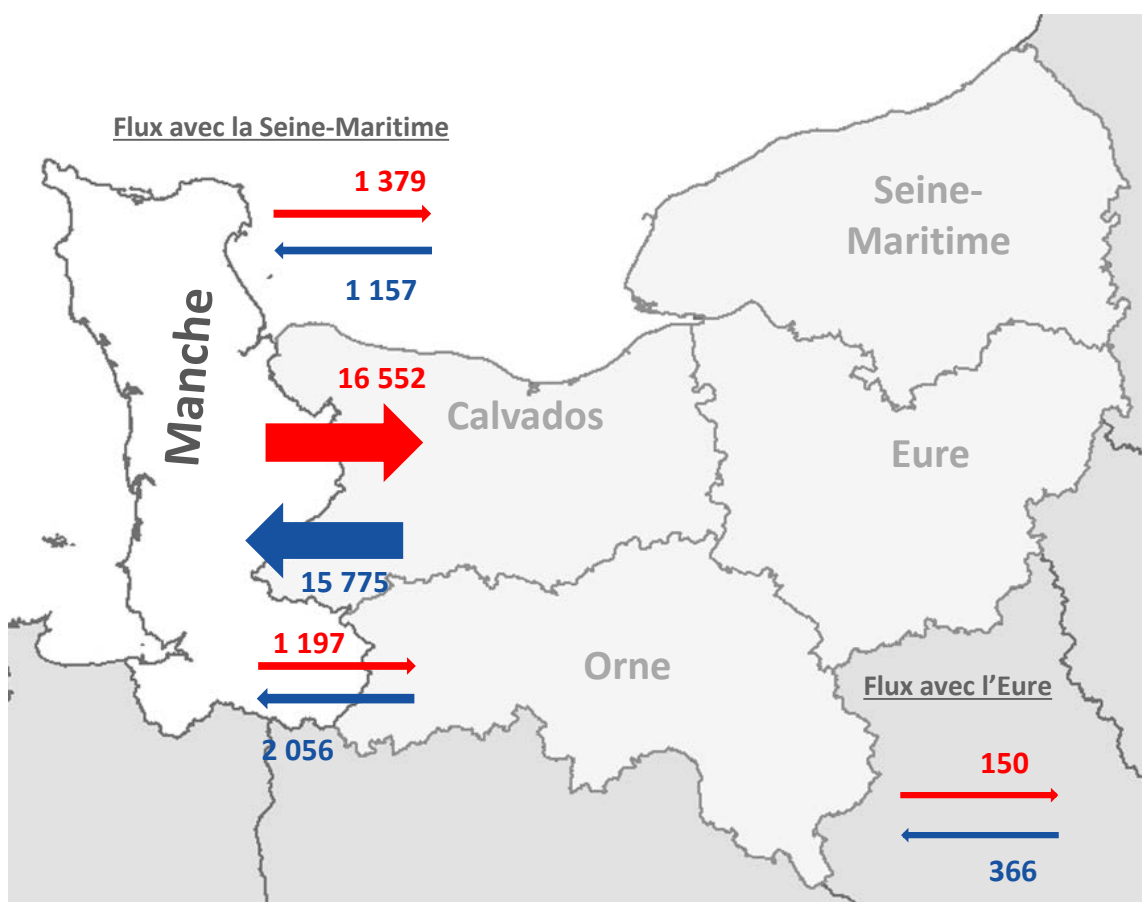
Principaux secteurs des services (NAF A21)

- 1 Arts, spectacles et activités récréatives : 35 549 DPAE
- 2 Activités de services administratifs et de soutien : 19 671 DPAE
- 3 Hébergement et restauration : 16 978 DPAE
- 4 Autres activités de services : 8 887 DPAE
- 5 Enseignement : 6 289 DPAE



Les DPAE (y compris en intérim) par flux de population

- 317 318** DPAE émises dans le département en 2022 dont :
 - 171 049** bénéficient à des demandeurs d'emploi du département
 - 30 762** bénéficient à des demandeurs d'emploi d'un autre département
 - 115 507** ne bénéficient pas à des demandeurs d'emploi
- 44 934** DPAE d'autres territoires bénéficient à des demandeurs d'emploi du département



➡ DPAE du département
bénéficiant à des demandeurs d'emploi d'un autre territoire

➡ DPAE d'autres territoires
bénéficiant à des demandeurs d'emploi du département

Principaux autres flux vers d'autres régions	DPAE du département qui bénéficient aux DE d'autres régions	DPAE d'autres régions qui bénéficient aux DE du département
Bretagne	3 734	7 396
Île-de-France	2 202	6 103
Pays de la Loire	1 415	2 110
Auvergne-Rhône-Alpes	340	3 766
Nouvelle Aquitaine	704	1 255