



ÉCLAIRAGES ET SYNTHÈSES

LES DÉCLARATIONS PRÉALABLES À L'EMBAUCHE (DPAE)

Bilan 2022 (à fin décembre)

Source : ACOSS – traitement Pôle emploi

Bassin d'Alençon



En 2022 :

53 364

DPAE, soit

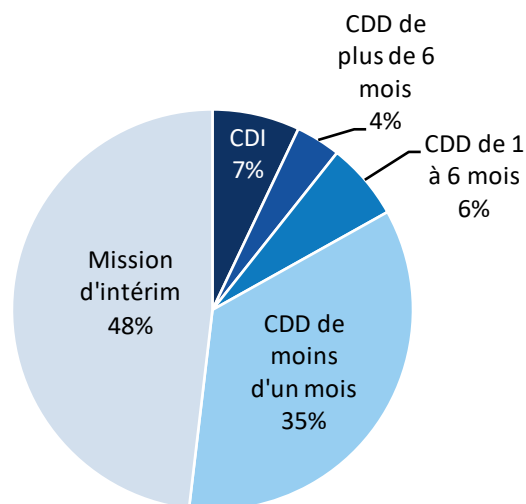
-3,6%

en un an

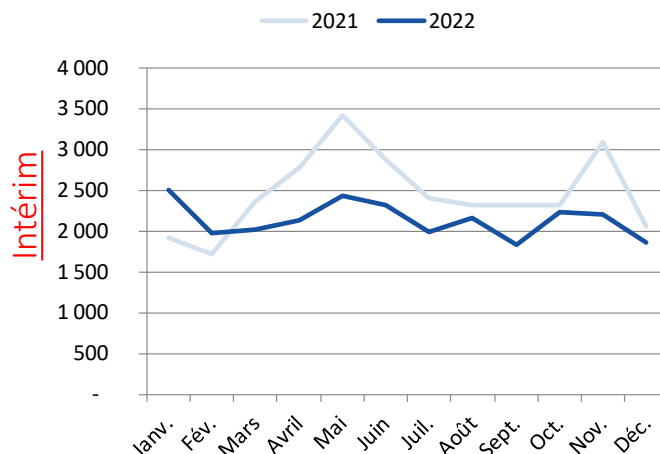
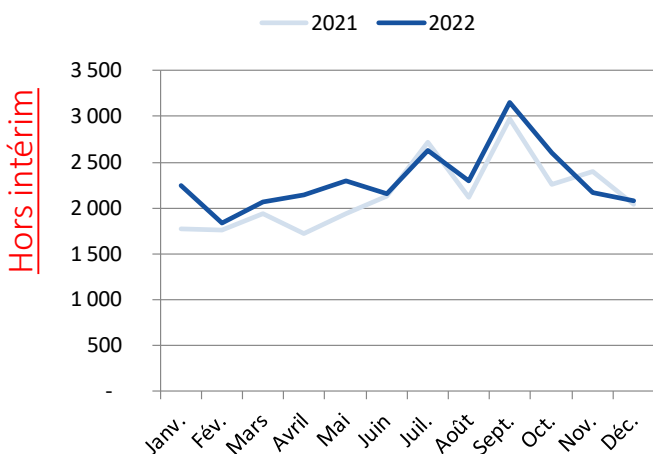
- > En 2022, 53 364 déclarations préalables à l'embauche émanent des établissements du Bassin d'Alençon.
- > Leur nombre diminue de 3,6% par rapport à 2021 (contre +6,5% dans le département et +3,7% en région).
- > Dans le bassin, 48% des déclarations d'embauche concernent des missions d'intérim.

DPAE par type de contrat

Données brutes - Cumul 2022	Bassin d'Alençon	Évolution annuelle
> Par type de contrat		
CDI	3 765	+18,5%
CDD de plus de 6 mois	1 929	+4,7%
CDD de 1 à 6 mois	3 317	-0,9%
CDD de moins d'un mois	18 669	+7,2%
Mission d'intérim	25 684	-13,2%
Total DPAE	53 364	-3,6%
Part dans le département	26,7%	
Part dans la région	2,2%	



DPAE émises par les établissements du bassin, par mois de l'embauche





➔ Nombre total DPAE (hors intérim) : **27 680**

DPAE (hors intérim) par typologie

Hors intérim

Données brutes - Cumul 2022	Bassin d'Alençon	Évolution annuelle
> Par sexe de la personne embauchée (hors non déterminé)		
Homme	11 777	+9,6%
Femme	15 903	+5,8%
> Par tranche d'âge de la personne embauchée (hors non déterminé)		
Moins de 25 ans	8 963	-1,9%
Entre 25 et 49 ans	13 101	+6,8%
50 ans et plus	5 616	+28,3%
> Par taille de l'établissement (hors non déterminé)		
Moins de 10 salariés	14 963	-0,8%
Entre 10 et 49 salariés	6 099	+22,1%
Entre 50 et 99 salariés	2 677	+0,4%
Entre 100 et 199 salariés	632	+7,3%
Entre 200 et 499 salariés	931	-11,2%
500 salariés ou plus	1 544	+23,6%
Total DPAE	27 680	+7,4%

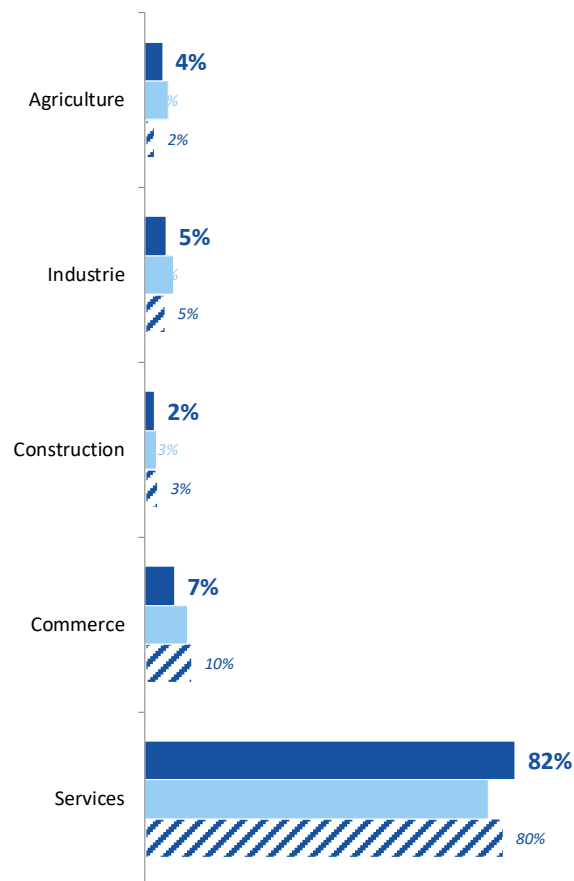
Proportions

Bassin d'Alençon	Orne	Normandie
43%	43%	44%
57%	57%	56%
32%	35%	35%
47%	45%	48%
20%	21%	18%
54%	63%	65%
22%	16%	14%
10%	7%	8%
2%	3%	5%
3%	5%	4%
6%	5%	2%
100%		

DPAE (hors intérim), par secteur de l'établissement

Données brutes - Cumul 2022	Bassin d'Alençon	Évolution annuelle
> Par secteur de l'établissement		
Agriculture	1 095	+9,3%
Industrie	1 316	-25,0%
Construction	617	-8,5%
Commerce	1 839	-10,6%
Services	22 813	+12,4%
Total DPAE	27 680	+7,4%

■ Bassin d'Alençon ■ Orne ▨ Normandie



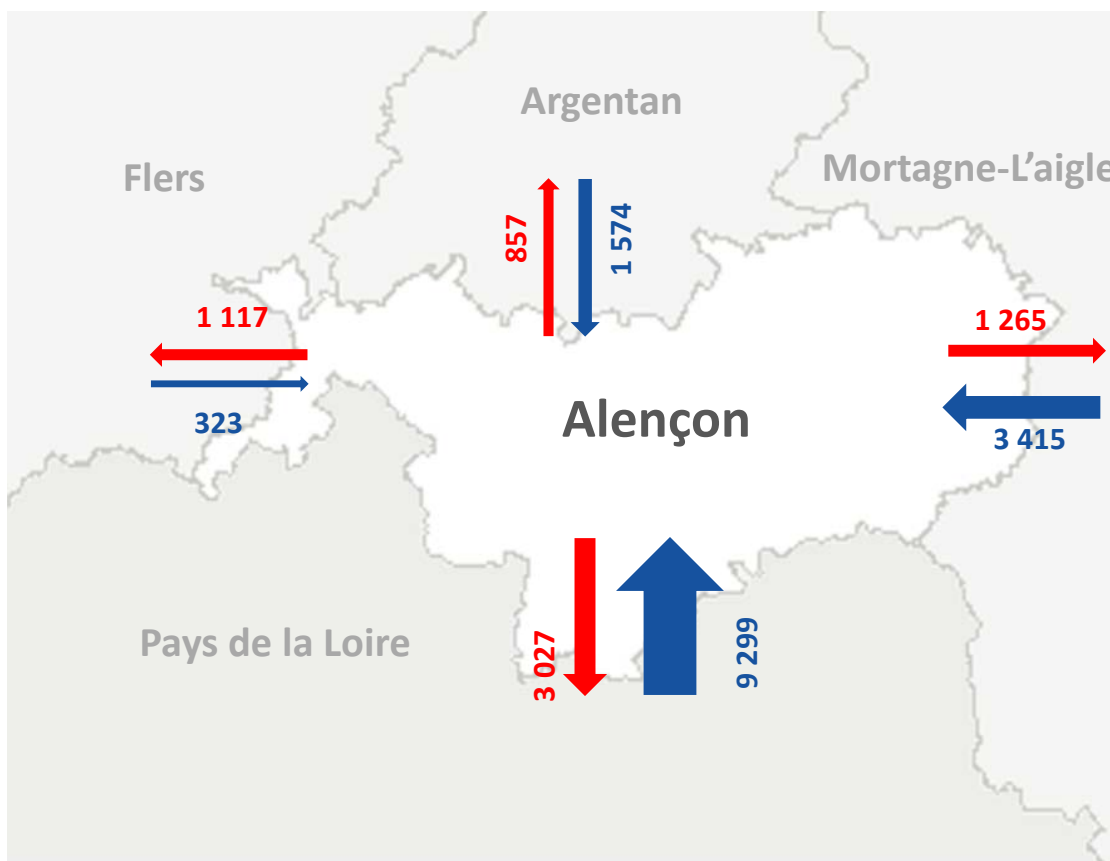
Principaux secteurs des services (NAF A21)

- 1 Arts, spectacles et activités récréatives : 11 354 DPAE
- 2 Activités de services administratifs et de soutien : 4 144 DPAE
- 3 Autres activités de services : 1 584 DPAE
- 4 Santé humaine et action sociale : 1 485 DPAE
- 5 Hébergement et restauration : 1 151 DPAE



Les DPAE (y compris en intérim) par flux de population

53 364	DPAE émises dans le bassin en 2022 dont :
15 581	bénéficient à des demandeurs d'emploi du bassin
18 037	bénéficient à des demandeurs d'emploi d'un autre territoire
19 746	ne bénéficient pas à des demandeurs d'emploi
11 687	DPAE d'autres territoires bénéficient à des demandeurs d'emploi du bassin



➡ DPAE du bassin
bénéficient à des demandeurs d'emploi d'un autre territoire

➡ DPAE d'autres territoires
bénéficient à des demandeurs d'emploi du bassin

Principaux autres flux en Normandie	DPAE du bassin qui bénéficient aux DE d'autres bassins	DPAE d'autres bassins qui bénéficient aux DE du bassin
Caen	344	1 025
Lisieux	104	238
Saint-Lô Coutances	130	81
Rouen	48	104
Évreux	117	41

Principaux autres flux vers d'autres régions	DPAE du bassin qui bénéficient aux DE d'autres régions	DPAE d'autres régions qui bénéficient aux DE du bassin
Île-de-France	412	1 439
Centre Val de Loire	1 119	295
Bretagne	191	374
Auvergne-Rhône-Alpes	57	449
Hauts-de-France	101	228