



ÉCLAIRAGES ET SYNTHÈSES

# LA DEMANDE D'EMPLOI Bilan 2022 (à fin décembre)

Source : Pôle emploi, STMT

## Bassin de Saint-Lô - Coutances

En 2022 :

**10 248**  
DEFM  
en cat. A, B et C  
**-4,7%**  
en un an

- > À fin décembre 2022, le bassin de Saint-Lô - Coutances compte 10 248 demandeurs d'emploi en catégories A,B,C, soit 4% des demandeurs d'emploi normands.
- > Soit une diminution de -4,7% en un an, contre -5,0% dans le département et -6,8% en Normandie.
- > Les demandeurs d'emploi sans activité (cat.A) du bassin de Saint-Lô - Coutances sont moins nombreux fin 2022 ( 4 822 ), soit -6,2% par rapport à fin 2021.

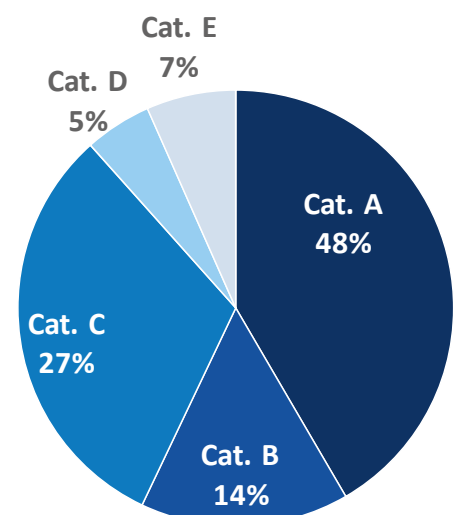
### Répartition de la demande d'emploi par catégorie

Données brutes - Bassin de Saint-Lô - Coutances	DEFM Décembre 2022
<b>&gt; Par catégorie d'inscription</b>	
Catégorie A	<b>4 822</b>
Catégorie B	<b>1 793</b>
Catégorie C	<b>3 633</b>
Catégorie D	<b>575</b>
Catégorie E	<b>770</b>
<b>Total</b>	<b>11 593</b>

### Évol. annuelle (année 2022 / année 2021)

Bassin de Saint-Lô - Coutances	Manche	Normandie
-6,2%	-7,1%	-11,5%
+9,1%	+8,7%	+9,4%
-8,7%	-7,6%	-5,3%
+8,5%	+8,2%	+5,5%
-8,7%	-4,3%	-5,7%
<b>-4,4%</b>	<b>-4,3%</b>	<b>-6,0%</b>

- Catégorie A** : Personne sans emploi, tenue d'accomplir des actes positifs de recherche d'emploi, à la recherche d'un emploi quel que soit le type de contrat
- Catégorie B** : Personne ayant exercé une activité réduite de 78 heures maximum par mois, tenue d'accomplir des actes positifs de recherche d'emploi
- Catégorie C** : Personne ayant exercé une activité réduite de plus de 78 heures par mois, tenue d'accomplir des actes positifs de recherche d'emploi
- Catégorie D** : Personne sans emploi, qui n'est pas immédiatement disponible, non tenue d'accomplir des actes positifs de recherche d'emploi (demandeur d'emploi en formation, en maladie, etc.)
- Catégorie E** : Personne pourvue d'un emploi, non tenue d'accomplir des actes positifs de recherche d'emploi.





## Répartition de la demande d'emploi par catégorie

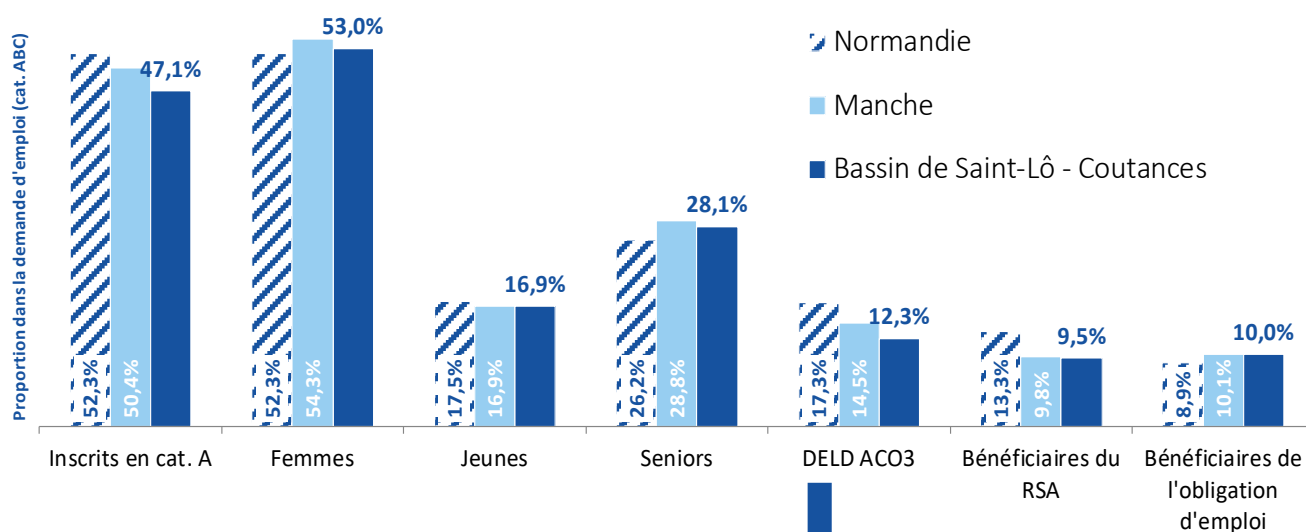
Données brutes - Bassin de Saint-Lô - Coutances	DEFM ABC Décembre 2022
<b>&gt; Par sexe</b>	
Hommes	4 816
Femmes	5 432
<b>&gt; Par tranche d'âge</b>	
Moins de 26 ans	1 729
De 26 à 49 ans	5 643
50 ans ou plus	2 876
<b>&gt; Par ancienneté d'inscription</b>	
Inscrits depuis moins d'un an	6 009
Inscrits depuis un an ou plus	4 239
<b>&gt; Par niveau de formation (hors non déterminé)</b>	
Niveau CAP/BEP ou infra	5 559
Niveau BAC	2 365
Niveau supérieur au BAC	2 317
<b>&gt; Par niveau de qualification (hors non déterminé)</b>	
Manœuvres, ouvriers spécialisés ou employés non qualifiés	3 852
Ouvriers ou employés qualifiés	5 230
Techniciens, agents de maîtrise ou cadres	1 050
<b>&gt; Par public spécifique</b>	
Bénéficiaires de l'obligation d'emploi	1 026
Indemnisables	8 023
Bénéficiaires du RSA	974
Demandeur d'emploi PIC*	6 180
<b>Total - Catégories A,B,C</b>	<b>10 248</b>

## Évol. annuelle (année 2022 / année 2021)

Bassin de Saint-Lô - Coutances	Manche	Normandie
-3,7%	-4,5%	-6,5%
-5,6%	-5,5%	-7,0%
-7,1%	-3,9%	-7,6%
-4,8%	-6,3%	-7,0%
-3,3%	-3,2%	-5,8%
+5,9%	+3,8%	+1,6%
-16,7%	-14,9%	-15,3%
-5,9%	-5,7%	-7,0%
-6,3%	-6,1%	-8,5%
-0,2%	-2,8%	-4,9%
-3,1%	-2,5%	-6,3%
-7,3%	-7,9%	-8,6%
+4,6%	-2,3%	-2,6%
+4,3%	+2,7%	-5,3%
-4,1%	-5,0%	-7,3%
-5,7%	-8,0%	-8,9%
-6,0%	-6,1%	-8,4%
-4,7%	-5,0%	-6,8%

\* PIC : demandeur d'emploi ayant un niveau de formation BAC (équivalent au BAC mais sans diplôme obtenu) et infra-BAC (strictement inférieur au BAC).

## Profil des demandeurs d'emploi



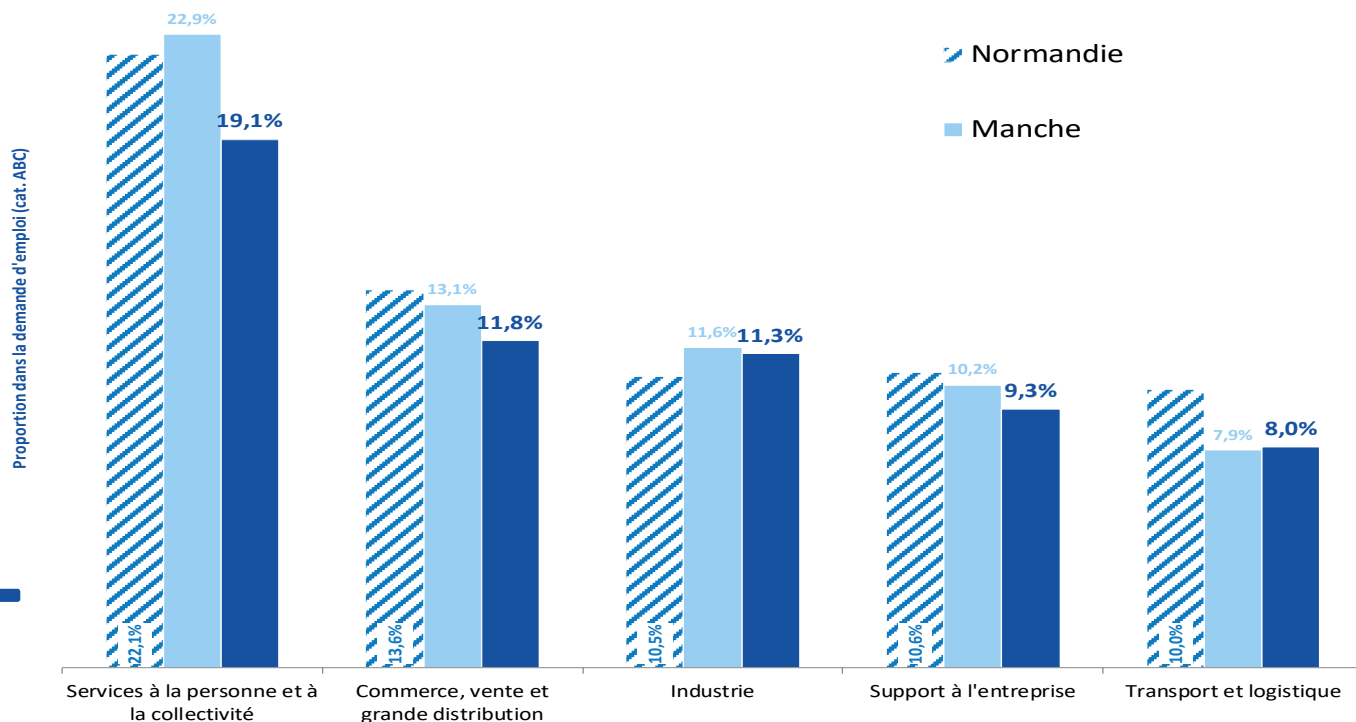
### Zoom sur les demandeurs d'emploi DELD- au sens de l'ACO3 (décembre 2022)

**1 259**

DELD (ACO3) : Demandeurs d'emploi, n'ayant eu aucune activité pendant au moins 12 mois (restés en catégorie A) au cours des 15 derniers mois (parmi les demandeurs d'emploi en catégories A,B,C).



### Principaux domaines recherchés

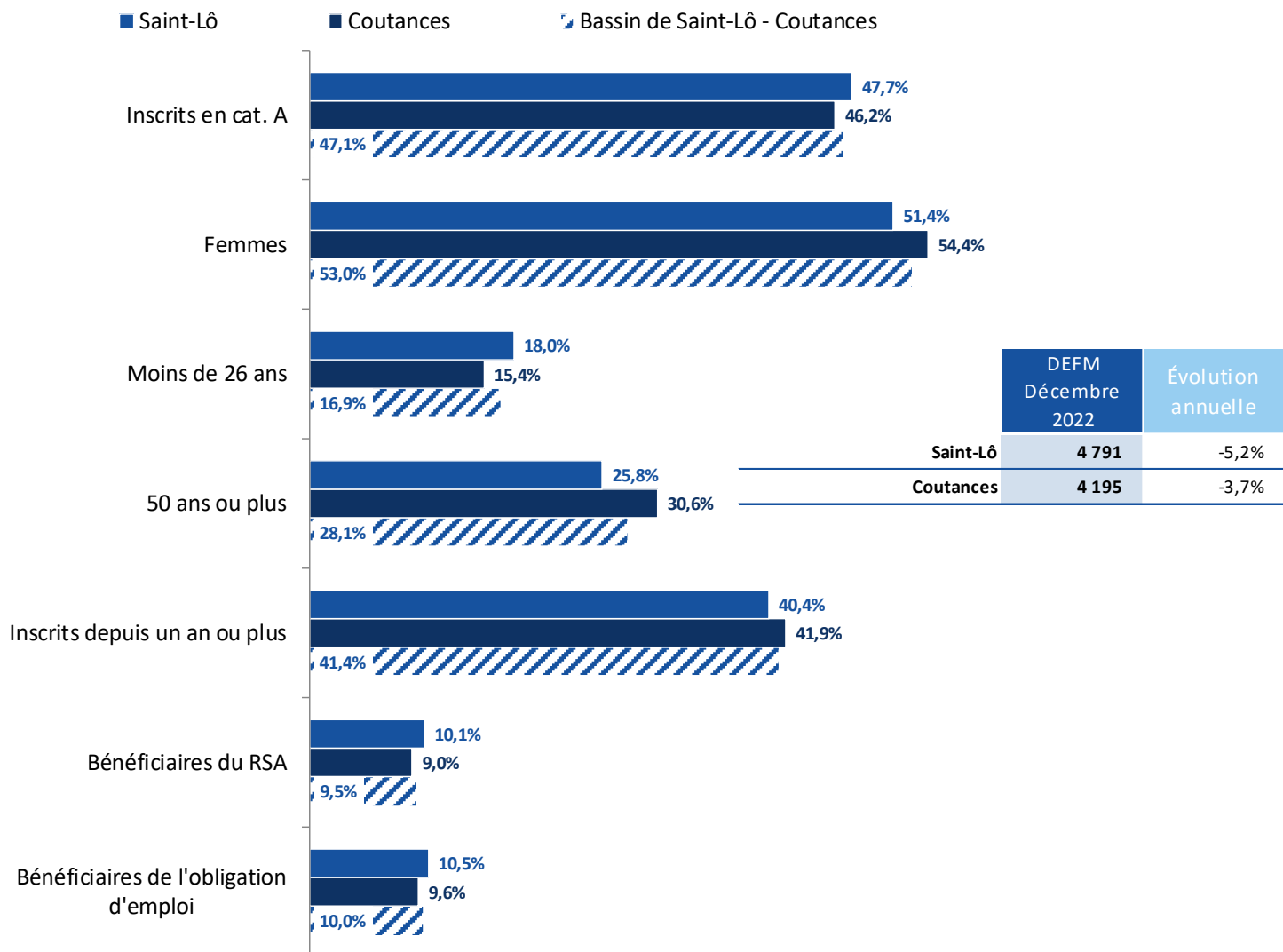


### Principaux métiers recherchés

Assistance auprès d'enfants	580
Opérations manuelles d'assemblage, tri ou emballage	498
Nettoyage de locaux	351
Services domestiques	340
Secrétariat	286
Mise en rayon libre-service	246
Conduite d'équipement de production alimentaire	240
Magasinage et préparation de commandes	232



### Répartition de la DEFM par agence



Proportion dans la demande d'emploi (cat. ABC)



## EN SAVOIR PLUS

Consulter la publication régionale sur l'observatoire du marché du travail normand : [\(bilan annuel\)](#)

Télécharger des séries de données, notamment par département et créer des requêtes personnalisées : [ici](#)

D'autres données sur la DEFM sont également accessibles (par territoire) sur Data Emploi ->



**Data Emploi**  
Décrypter pour décider  
Pôle emploi

Responsable de la rédaction  
Frédérique PELLIER

Réalisation  
Service Statistiques, Études et Évaluation

Pôle emploi Normandie  
Le Floral – CS 92053  
90 avenue de Caen 76040 Rouen Cedex 1

[pole-emploi-normandie.fr](http://pole-emploi-normandie.fr)

