



ÉCLAIRAGES ET SYNTHÈSES

# LA DEMANDE D'EMPLOI Bilan 2022 (à fin décembre)

Source : Pôle emploi, STMT

## Bassin du Havre



- > À fin décembre 2022, le bassin du Havre compte 23 393 demandeurs d'emploi en catégories A,B,C, soit 10% des demandeurs d'emploi normands.
- > Soit une diminution de -9,3% en un an, contre -7,9% dans le département et -6,8% en Normandie.
- > Les demandeurs d'emploi sans activité (cat.A) du bassin du Havre sont moins nombreux fin 2022 ( 12 809 ), soit -15,5% par rapport à fin 2021.

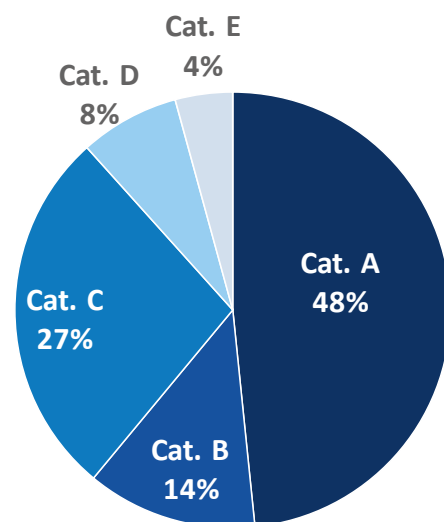
### Répartition de la demande d'emploi par catégorie

### Évol. annuelle (année 2022 / année 2021)

| Données brutes - Bassin du Havre        | DEFM<br>Décembre 2022 |
|---|-----------------------|
| <b>&gt; Par catégorie d'inscription</b> |                       |
| Catégorie A                             | 12 809                |
| Catégorie B                             | 3 348                 |
| Catégorie C                             | 7 236                 |
| Catégorie D                             | 1 955                 |
| Catégorie E                             | 1 128                 |
| <b>Total</b>                            | <b>26 476</b>         |

| Bassin du Havre | Seine-Maritime | Normandie    |
|-----------------|----------------|--------------|
| -15,5%          | -13,4%         | -11,5%       |
| +10,1%          | +9,6%          | +9,4%        |
| -4,8%           | -5,1%          | -5,3%        |
| +12,0%          | +7,9%          | +5,5%        |
| -3,1%           | -4,2%          | -5,7%        |
| <b>-7,8%</b>    | <b>-6,8%</b>   | <b>-6,0%</b> |

**Catégorie A** : Personne sans emploi, tenue d'accomplir des actes positifs de recherche d'emploi, à la recherche d'un emploi quel que soit le type de contrat  
**Catégorie B** : Personne ayant exercé une activité réduite de 78 heures maximum par mois, tenue d'accomplir des actes positifs de recherche d'emploi  
**Catégorie C** : Personne ayant exercé une activité réduite de plus de 78 heures par mois, tenue d'accomplir des actes positifs de recherche d'emploi  
**Catégorie D** : Personne sans emploi, qui n'est pas immédiatement disponible, non tenue d'accomplir des actes positifs de recherche d'emploi (demandeur d'emploi en formation, en maladie, etc.)  
**Catégorie E** : Personne pourvue d'un emploi, non tenue d'accomplir des actes positifs de recherche d'emploi.

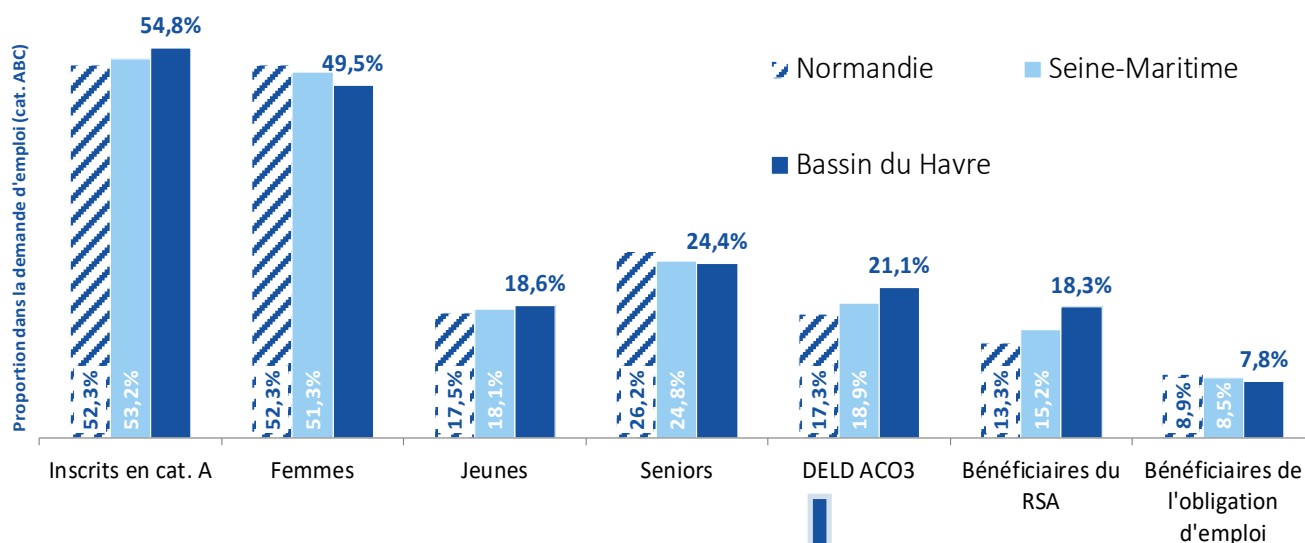




## Répartition de la demande d'emploi par catégorie

| Données brutes - Bassin du Havre  | DEFM ABC<br>Décembre 2022 | Bassin du Havre | Seine-Maritime | Normandie    |
|---|---------------------------|-----------------|----------------|--------------|
| <b>&gt; Par sexe</b>  |                           |                 |                |              |
| Hommes  | 11 815                    | -9,4%           | -7,8%          | -6,5%        |
| Femmes  | 11 578                    | -9,3%           | -8,1%          | -7,0%        |
| <b>&gt; Par tranche d'âge</b>   |                           |                 |                |              |
| Moins de 26 ans   | 4 345                     | -13,3%          | -9,3%          | -7,6%        |
| De 26 à 49 ans  | 13 331                    | -8,8%           | -7,6%          | -7,0%        |
| 50 ans ou plus  | 5 717                     | -7,2%           | -7,8%          | -5,8%        |
| <b>&gt; Par ancienneté d'inscription</b>  |                           |                 |                |              |
| Inscrits depuis moins d'un an   | 12 427                    | -2,1%           | +0,7%          | +1,6%        |
| Inscrits depuis un an ou plus   | 10 966                    | -16,3%          | -16,3%         | -15,3%       |
| <b>&gt; Par niveau de formation (hors non déterminé)</b>  |                           |                 |                |              |
| Niveau CAP/BEP ou infra   | 12 235                    | -9,3%           | -7,7%          | -7,0%        |
| Niveau BAC  | 5 578                     | -12,0%          | -9,7%          | -8,5%        |
| Niveau supérieur au BAC   | 5 559                     | -6,7%           | -6,8%          | -4,9%        |
| <b>&gt; Par niveau de qualification (hors non déterminé)</b>  |                           |                 |                |              |
| Manœuvres, ouvriers spécialisés ou employés non qualifiés   | 7 864                     | -8,0%           | -7,1%          | -6,3%        |
| Ouvriers ou employés qualifiés  | 12 314                    | -12,6%          | -10,0%         | -8,6%        |
| Techniciens, agents de maîtrise ou cadres   | 2 892                     | +1,3%           | -2,8%          | -2,6%        |
| <b>&gt; Par public spécifique</b>   |                           |                 |                |              |
| Bénéficiaires de l'obligation d'emploi  | 1 829                     | -8,7%           | -7,0%          | -5,3%        |
| Indemnisables   | 17 259                    | -9,4%           | -8,9%          | -7,3%        |
| Bénéficiaires du RSA  | 4 290                     | -13,4%          | -9,5%          | -8,9%        |
| Demandeur d'emploi (Demandeur d'emploi ayant un niveau de formation BAC (et plus) ou BAC (strictement inférieur au BAC).) | 13 889                    | -11,2%          | -9,3%          | -8,4%        |
| <b>Total - Catégories A,B,C</b>   | <b>23 393</b>             | <b>-9,3%</b>    | <b>-7,9%</b>   | <b>-6,8%</b> |

## Profil des demandeurs d'emploi



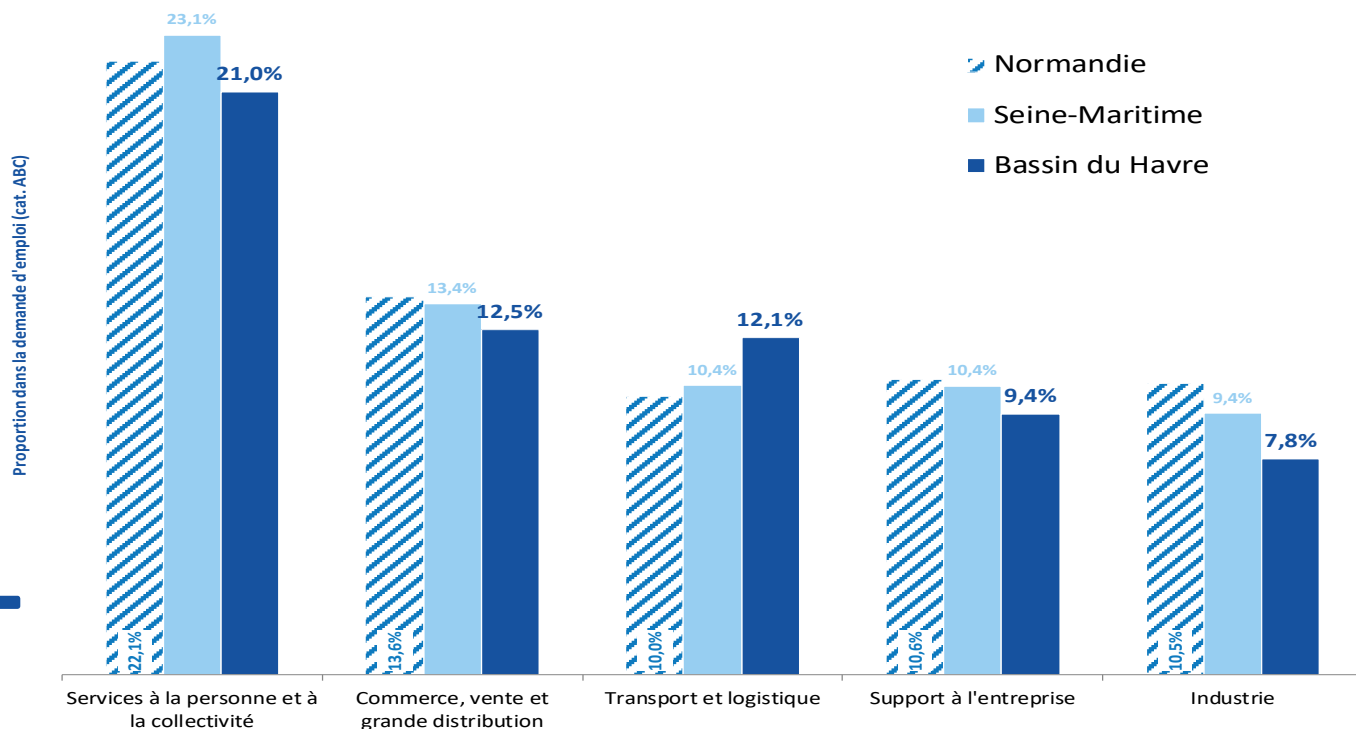
### Zoom sur les demandeurs d'emploi DELD- au sens de l'ACO3 (décembre 2022)

**4 928**

DELD (ACO3) : Demandeurs d'emploi, n'ayant eu aucune activité pendant au moins 12 mois (restés en catégorie A) au cours des 15 derniers mois (parmi les demandeurs d'emploi en catégories A,B,C).



### Principaux domaines recherchés



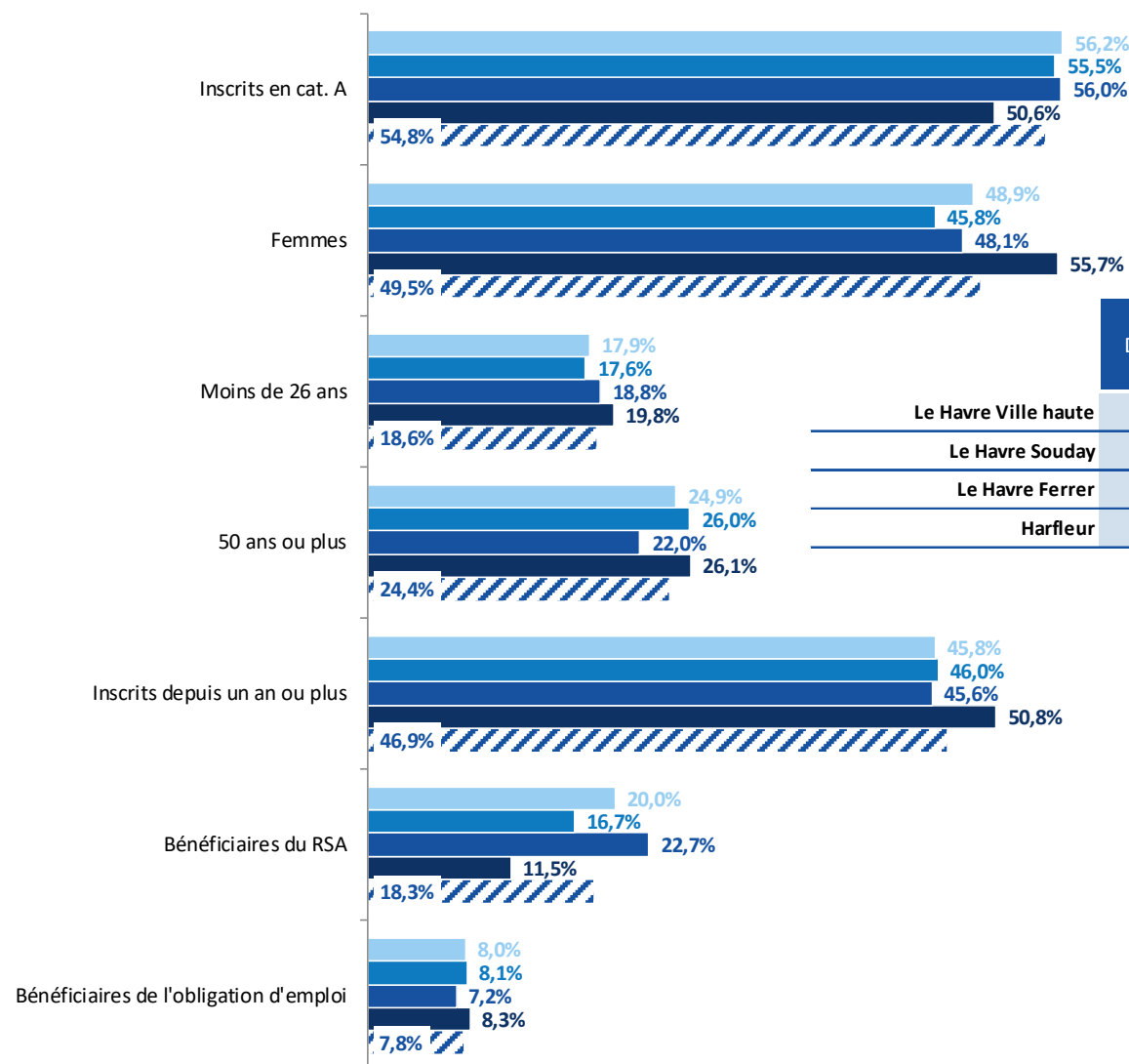
### Principaux métiers recherchés

|  |       |
|--|-------|
| Nettoyage de locaux                                | 1 292 |
| Assistance auprès d'enfants                        | 1 047 |
| Manutention manuelle de charges                    | 668   |
| Vente en habillement et accessoires de la personne | 649   |
| Magasinage et préparation de commandes             | 611   |
| Mise en rayon libre-service                        | 574   |
| Services domestiques                               | 553   |
| Secrétariat  | 526   |



### Répartition de la DEFM par agence

■ Le Havre Ville haute ■ Le Havre Souday ■ Le Havre Ferrer ■ Harfleur ▨ Bassin du Havre



|                      | DEFM<br>Décembre<br>2022 | Évolution<br>annuelle |
|----------------------|--------------------------|-----------------------|
| Le Havre Ville haute | 5 591                    | -11,3%                |
| Le Havre Souday      | 4 886                    | -5,6%                 |
| Le Havre Ferrer      | 7 750                    | -11,4%                |
| Harfleur             | 5 166                    | -7,3%                 |

### Proportion dans la demande d'emploi (cat. ABC)



## EN SAVOIR PLUS

Consulter la publication régionale sur l'observatoire du marché du travail normand : [\(bilan annuel\)](#)

Télécharger des séries de données, notamment par département et créer des requêtes personnalisées : [ici](#)

D'autres données sur la DEFM sont également accessibles (par territoire) sur Data Emploi ->



**Data Emploi**  
Décrypter pour décider

Pôle emploi

Responsable de la rédaction  
Frédérique PELLIER

Réalisation  
Service Statistiques, Études et Évaluation

Pôle emploi Normandie  
Le Floral – CS 92053  
90 avenue de Caen 76040 Rouen Cedex 1

[pole-emploi-normandie.fr](http://pole-emploi-normandie.fr)

