



ÉCLAIRAGES ET SYNTHÈSES

LA DEMANDE D'EMPLOI

Bilan 2023 (à fin décembre)
Département de Seine-Maritime

Source : France Travail, STMT

En 2023 :

102 007
DEFM
en cat. A, B et C
1,5%
en un an

- > À fin décembre en 2023, le département de la Seine-Maritime compte 102 007 demandeurs d'emploi en catégories A,B,C. Ils représentent 41% des demandeurs d'emploi normands.
- > Soit une augmentation de +1,5% en un an, contre +0,9% en Normandie.
- > Les demandeurs d'emploi sans activité (cat.A) du département sont 54 962 , plus nombreux en 2023 par rapport à 2022 (+2,8%).

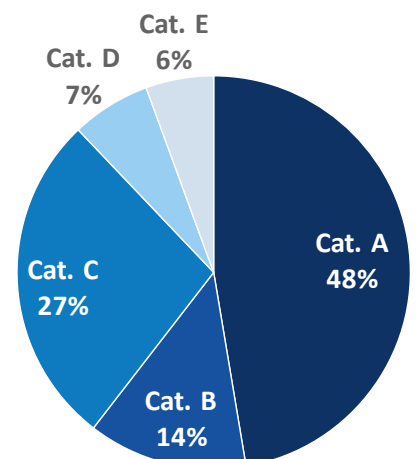
Répartition de la demande d'emploi par catégorie

Données brutes - Département de la Seine-Maritime	DEFM Décembre 2023
> Par catégorie d'inscription	
Catégorie A	54 962
Catégorie B	15 206
Catégorie C	31 839
Catégorie D	7 558
Catégorie E	6 474
Total	116 039

Évol. Annuelle (année 2023 / année 2022)

Seine-Maritime	Normandie
+2,8%	+2,0%
+1,8%	+0,6%
-0,7%	-0,7%
-6,4%	-5,2%
+1,8%	+3,4%
+1,0%	+0,7%

Catégorie A : Personne sans emploi, tenue d'accomplir des actes positifs de recherche d'emploi, à la recherche d'un emploi quel que soit le type de contrat
Catégorie B : Personne ayant exercé une activité réduite de 78 heures maximum par mois, tenue d'accomplir des actes positifs de recherche d'emploi
Catégorie C : Personne ayant exercé une activité réduite de plus de 78 heures par mois, tenue d'accomplir des actes positifs de recherche d'emploi
Catégorie D : Personne sans emploi, qui n'est pas immédiatement disponible, non tenue d'accomplir des actes positifs de recherche d'emploi (demandeur d'emploi en formation, en maladie, etc.)
Catégorie E : Personne pourvue d'un emploi, non tenue d'accomplir des actes positifs de recherche d'emploi.





Département de la Seine-Maritime

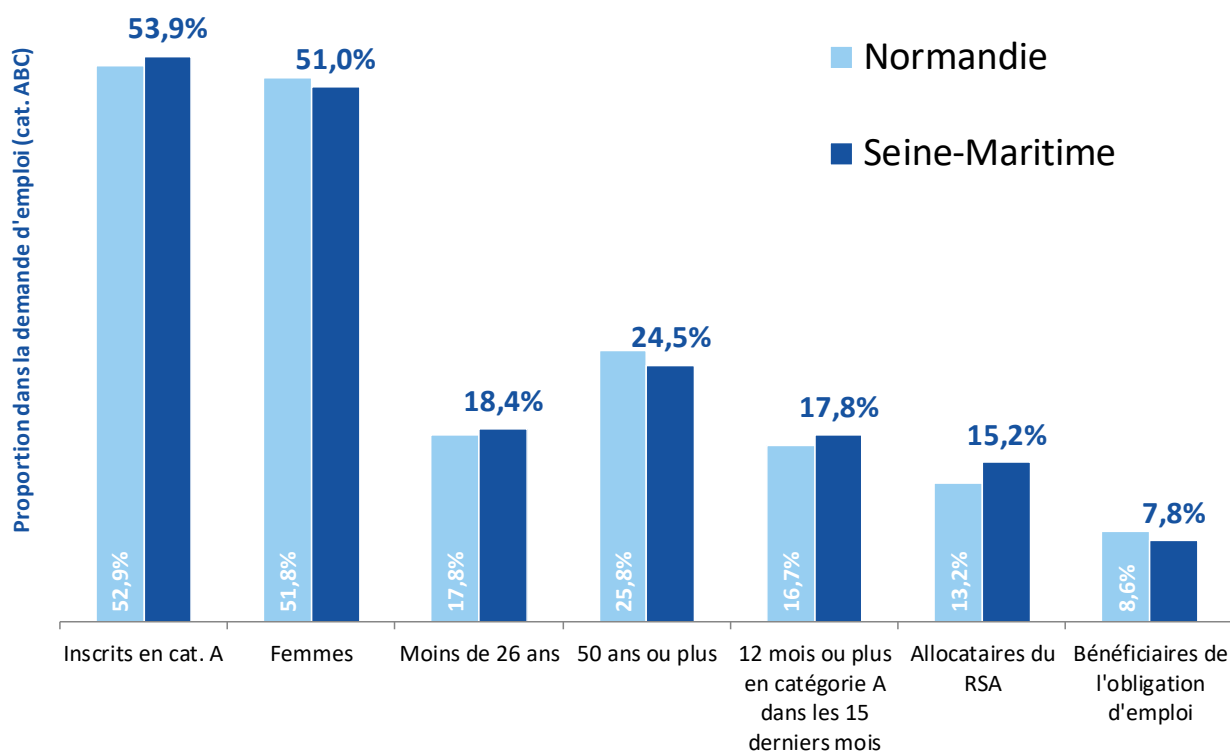
Répartition de la demande d'emploi par catégorie

Évol. Annuelle
(année 2023 / année 2022)

Données brutes - Département de la Seine-Maritime	DEFM ABC Décembre 2023	Seine-Maritime	Normandie
> Par sexe			
Hommes	50 013	+2,2%	+2,1%
Femmes	51 994	+0,8%	-0,1%
> Par tranche d'âge			
Moins de 26 ans	18 820	+3,7%	+3,2%
De 26 à 49 ans	58 220	+1,4%	+0,9%
50 ans ou plus	24 967	+0,2%	-0,5%
> Par ancienneté d'inscription			
Moins de 12 mois en catégorie A dans les 15 derniers mois	83 815	+3,7%	+3,2%
12 mois ou plus en catégorie A dans les 15 derniers mois	18 192	+1,4%	+0,9%
<i>dont : 24 mois ou plus en catégorie A dans les 27 derniers mois</i>	8 391	+0,2%	-0,5%
> Par niveau de formation (hors non déterminé)			
Niveau CAP/BEP ou infra	50 713	-0,7%	-1,2%
Niveau BAC	26 241	+1,5%	+1,5%
Niveau supérieur au BAC	102 007	+6,2%	+5,1%
> Par niveau de qualification (hors non déterminé)			
Mancœuvres, ouvriers spécialisés ou employés non qualifiés	44 468	+2,8%	+2,4%
Ouvriers ou employés qualifiés	15 658	+0,4%	+0,0%
Techniciens, agents de maîtrise ou cadres	78 338	+5,3%	+4,3%
> Par public spécifique			
Bénéficiaires de l'obligation d'emploi	7 929	-7,6%	-3,0%
Indemnisables	64 220	+5,4%	+4,2%
Allocataires du RSA	15 518	+1,4%	+0,0%
Total - Catégories A,B,C	102 007	+1,5%	+0,9%

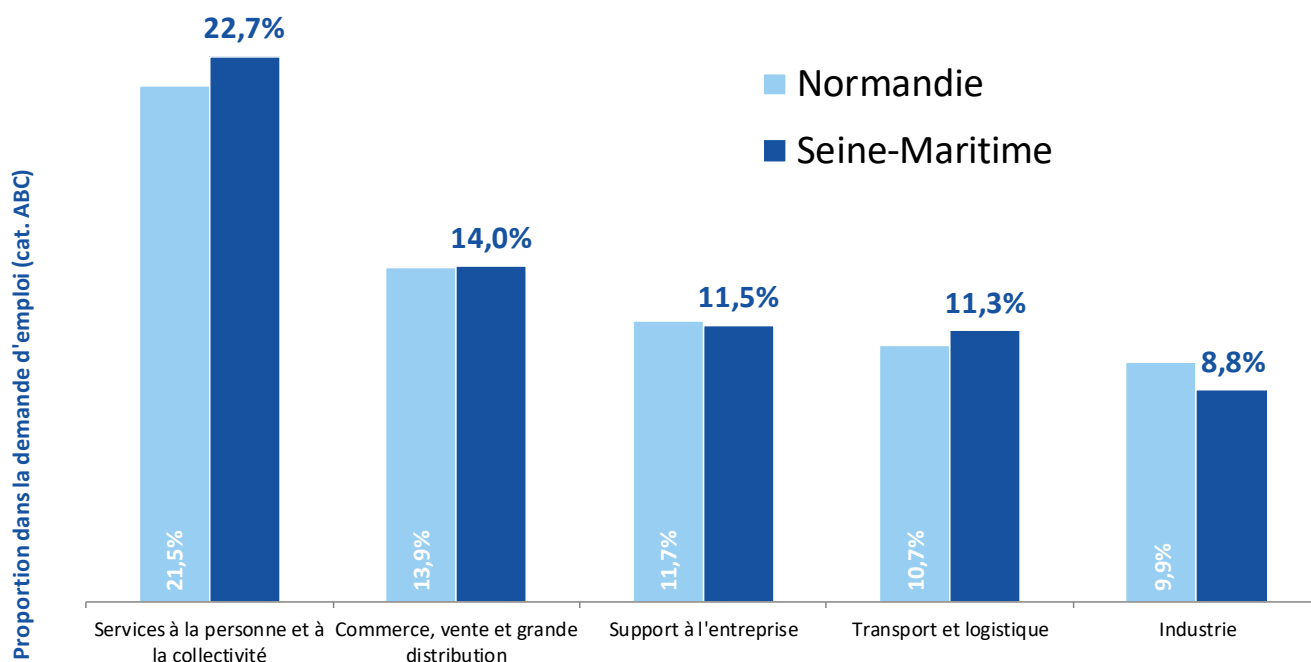
* PIC : demandeur d'emploi ayant un niveau de formation BAC (équivalent au BAC mais sans diplôme obtenu) et infra-BAC (strictement inférieur au BAC).

Profil des demandeurs d'emploi





Principaux domaines recherchés



Principaux métiers recherchés

> Assistance auprès d'enfants	5 601
> Nettoyage de locaux	5 007
> Magasinage et préparation de commandes	2 861
> Mise en rayon libre-service	2 814
> Services domestiques	2 765
> Secrétariat	2 451
> Vente en habillement et accessoires de la personne	2 356
> Manutention manuelle de charges	1 843
> Entretien des espaces verts	1 749
> Accueil et renseignements	1 716

EN SAVOIR PLUS

Consulter la publication régionale sur l'observatoire du marché du travail normand : [\(bilan annuel\)](#)

Télécharger des séries de données, notamment par département et créer des requêtes personnalisées : [ici](#)

D'autres données sur la DEFM sont également accessibles (par territoire) sur Data Emploi ->



Data Emploi
Décrypter pour décider
Pôle emploi

Responsable de la rédaction
Frédérique PELLIER

Réalisation
Service Statistiques, Études et Évaluation

France Travail Normandie
Le Floral – CS 92053
90 avenue de Caen 76040 Rouen Cedex 1

pole-emploi-normandie.fr

