



## ÉCLAIRAGES ET SYNTHÈSES

# LA DEMANDE D'EMPLOI Bilan 2023 (à fin décembre)

Source : France Travail, STMT

## Département de la Manche



En 2023 :

**29 558**

DEFM  
en cat. A, B et C

**-0,1%**

en un an

- > À fin décembre en 2023, le département de la Manche compte 29 558 demandeurs d'emploi en catégories A,B,C. Ils représentent 12% des demandeurs d'emploi normands.
- > Soit une diminution de -0,1% en un an, contre +0,9% en Normandie.
- > Les demandeurs d'emploi sans activité (cat.A) du département sont 15 000 , plus nombreux en 2023 par rapport à 2022 (+0,6%).

### Répartition de la demande d'emploi par catégorie

Données brutes - Département de la Manche	DEFM Décembre 2023
<b>&gt; Par catégorie d'inscription</b>	
Catégorie A	15 000
Catégorie B	4 897
Catégorie C	9 661
Catégorie D	2 030
Catégorie E	2 190
<b>Total</b>	<b>33 778</b>

### Évol. Annuelle (année 2023 / année 2022)

Manche	Normandie
+0,6%	+2,0%
+2,0%	+0,6%
-2,1%	-0,7%
+2,3%	-5,2%
+1,7%	+3,4%
+0,2%	+0,7%

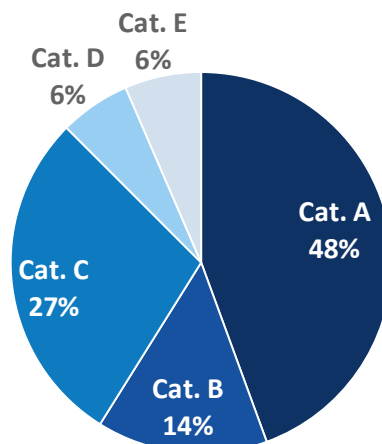
**Catégorie A** : Personne sans emploi, tenue d'accomplir des actes positifs de recherche d'emploi, à la recherche d'un emploi quel que soit le type de contrat

**Catégorie B** : Personne ayant exercé une activité réduite de 78 heures maximum par mois, tenue d'accomplir des actes positifs de recherche d'emploi

**Catégorie C** : Personne ayant exercé une activité réduite de plus de 78 heures par mois, tenue d'accomplir des actes positifs de recherche d'emploi

**Catégorie D** : Personne sans emploi, qui n'est pas immédiatement disponible, non tenue d'accomplir des actes positifs de recherche d'emploi (demandeur d'emploi en formation, en maladie, etc.)

**Catégorie E** : Personne pourvue d'un emploi, non tenue d'accomplir des actes positifs de recherche d'emploi.





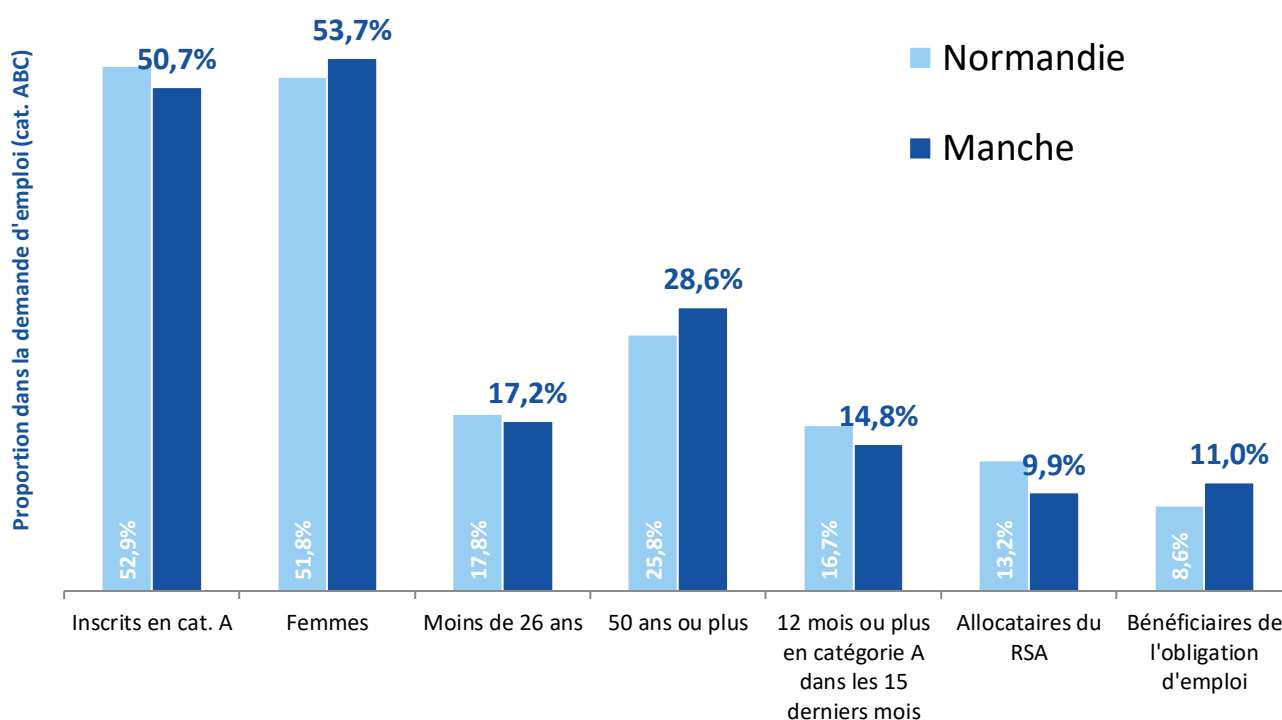
## Répartition de la demande d'emploi par catégorie

Évol. Annuelle  
(année 2023 / année 2022)

Données brutes - Département de la Manche	DEFM ABC Décembre 2023	Évol. Annuelle (année 2023 / année 2022)	
		Manche	Normandie
<b>&gt; Par sexe</b>			
Hommes	13 676	+1,2%	+2,1%
Femmes	15 882	-1,2%	-0,1%
<b>&gt; Par tranche d'âge</b>			
Moins de 26 ans	5 077	+1,5%	+3,2%
De 26 à 49 ans	16 022	-0,3%	+0,9%
50 ans ou plus	8 459	-0,7%	-0,5%
<b>&gt; Par ancienneté d'inscription</b>			
Moins de 12 mois en catégorie A dans les 15 derniers mois	25 182	+1,5%	+3,2%
12 mois ou plus en catégorie A dans les 15 derniers mois	4 376	-0,3%	+0,9%
<i>dont : 24 mois ou plus en catégorie A dans les 27 derniers mois</i>	1 851	-0,7%	-0,5%
<b>&gt; Par niveau de formation (hors non déterminé)</b>			
Niveau CAP/BEP ou infra	14 472	-2,2%	-1,2%
Niveau BAC	6 755	+2,1%	+1,5%
Niveau supérieur au BAC	29 558	+2,4%	+5,1%
<b>&gt; Par niveau de qualification (hors non déterminé)</b>			
Mancœuvres, ouvriers spécialisés ou employés non qualifiés	13 398	+1,6%	+2,4%
Ouvriers ou employés qualifiés	4 284	-0,6%	+0,0%
Techniciens, agents de maîtrise ou cadres	22 864	+2,1%	+4,3%
<b>&gt; Par public spécifique</b>			
Bénéficiaires de l'obligation d'emploi	3 253	+8,4%	-3,0%
Indemnisables	20 941	+2,8%	+4,2%
Allocataires du RSA	2 934	+1,5%	+0,0%
<b>Total - Catégories A,B,C</b>	<b>29 558</b>	<b>-0,1%</b>	<b>+0,9%</b>

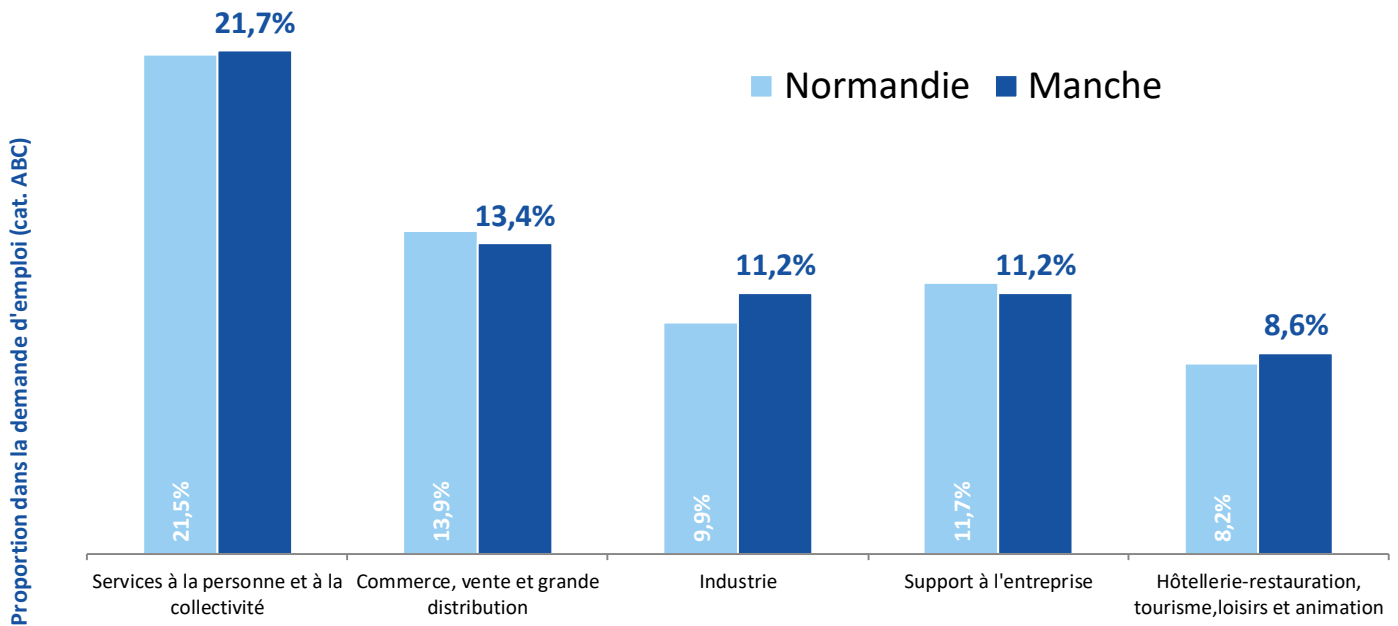
\* PIC : demandeur d'emploi ayant un niveau de formation BAC (équivalent au BAC mais sans diplôme obtenu) et infra-BAC (strictement inférieur au BAC).

## Profil des demandeurs d'emploi





## Principaux domaines recherchés



## Principaux métiers recherchés

> Assistance auprès d'enfants	1 723
> Nettoyage de locaux	1 015
> Opérations manuelles d'assemblage, tri ou emballage	1 012
> Services domestiques	865
> Secrétariat	810
> Magasinage et préparation de commandes	690
> Mise en rayon libre-service	654
> Entretien des espaces verts	600
> Vente en habillement et accessoires de la personne	541
> Assistance auprès d'adultes	531

## EN SAVOIR PLUS

Consulter la publication régionale sur l'observatoire du marché du travail normand : [\(bilan annuel\)](#)

Télécharger des séries de données, notamment par département et créer des requêtes personnalisées : [ici](#)

D'autres données sur la DEFM sont également accessibles (par territoire) sur Data Emploi ->



**Data Emploi**  
Décrypter pour décider  
Pôle emploi

Responsable de la rédaction  
Frédérique PELLIER

Réalisation  
Service Statistiques, Études et Évaluation

France Travail Normandie  
Le Floral – CS 92053  
90 avenue de Caen 76040 Rouen Cedex 1

[pole-emploi-normandie.fr](http://pole-emploi-normandie.fr)

