



ÉCLAIRAGES ET SYNTHÈSES

DÉMOGRAPHIE

RECENSEMENT DE LA POPULATION 2020

Source : Insee

Bassin du Tréport

POPULATION TOTALE

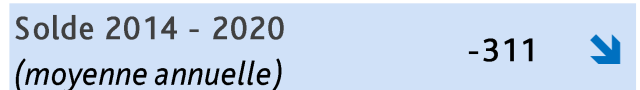
- > En 2020, le bassin du Tréport compte 39 512 habitants.
- > Il représente 3% de la population du département de la Seine-Maritime.
- > Sa population a diminué depuis 2014, en moyenne de 311 habitants par an.



Les 10 principales communes, en nombre d'habitants

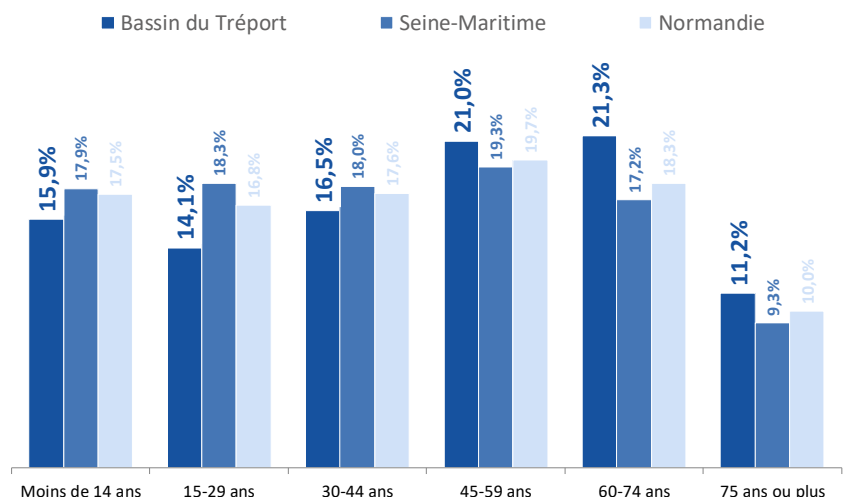
2020	Population totale
> 10 principales communes	
Eu	6 653
Le Tréport	4 441
Blangy-sur-Bresle	2 882
Criel-sur-Mer	2 617
Londinières	1 253
Incheville	1 202
Saint-Pierre-en-Val	1 087
Étalondes	1 047
Ponts-et-Marais	819
Saint-Rémy-Boscrocourt	797

Évolution de la population sur 6 ans
(période : de 2014 à 2020)



Population totale, par tranche d'âge

2020	Bassin du Tréport
> Par âge	
Moins de 14 ans	6 293
15-29 ans	5 579
30-44 ans	6 514
45-59 ans	8 282
60-74 ans	8 419
75 ans ou plus	4 424
Population totale	39 512





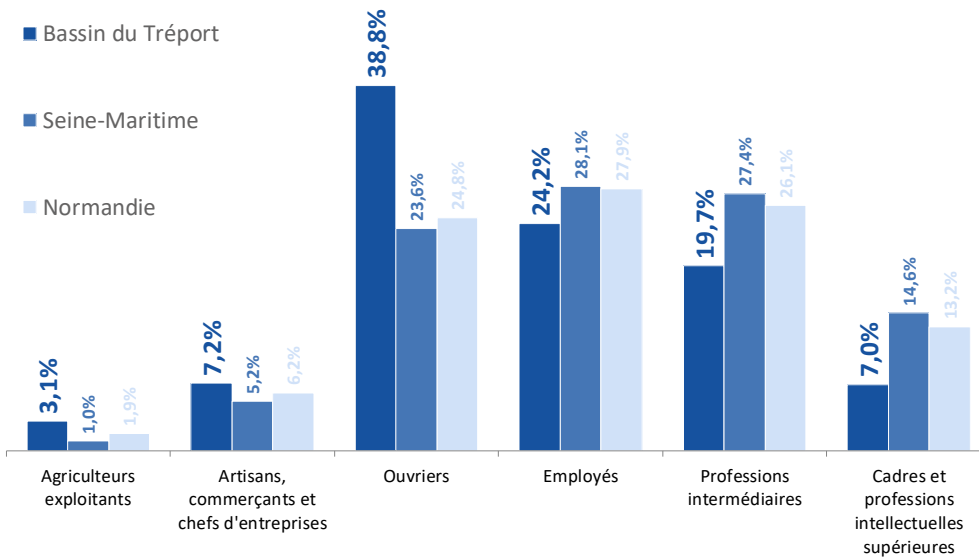
Bassin du Tréport

POPULATION ACTIVE OCCUPÉE

Population active occupée, par catégorie socioprofessionnelle

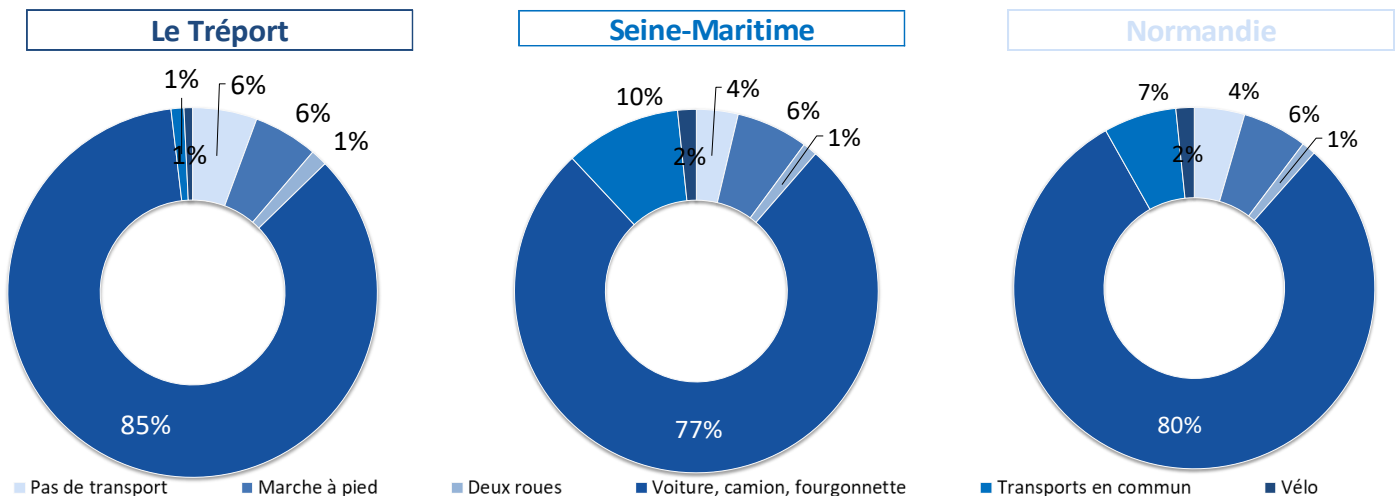
2020 - Données hors non déterminé	Bassin du Tréport
> Par catégorie socioprofessionnelle	
Agriculteurs exploitants	464
Artisans, commerçants et chefs d'entreprises	1 068
Ouvriers	5 769
Employés	3 588
Professions intermédiaires	2 919
Cadres et professions intellectuelles supérieures	1 044
Population active occupée	14 851

Population active occupée :
14 851
personnes



- > Le Bassin du Tréport a une population active occupée de 14 851 personnes.
- > 39% sont des ouvriers, c'est plus qu'en moyenne régionale.

PRINCIPAL MODE DE TRANSPORT UTILISÉ POUR ALLER TRAVAILLER (zonage par bassin d'emploi, département et région)



Responsable de la rédaction
Frédérique PELLIER

Réalisation
Service Statistiques, Études et Évaluation

Pôle emploi Normandie
Le Floral – CS 92053
90 avenue de Caen 76040 Rouen Cedex 1

pole-emploi-normandie.fr

