



ÉCLAIRAGES ET SYNTHÈSES

DÉMOGRAPHIE

RECENSEMENT DE LA POPULATION 2020

Source : Insee

Bassin de Flers

POPULATION TOTALE

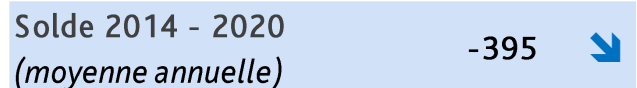
- > En 2020, le bassin de Flers compte 89 798 habitants.
- > Il représente 32% de la population du département de l'Orne.
- > Sa population a diminué depuis 2014, en moyenne de 395 habitants par an.



Les 10 principales communes, en nombre d'habitants

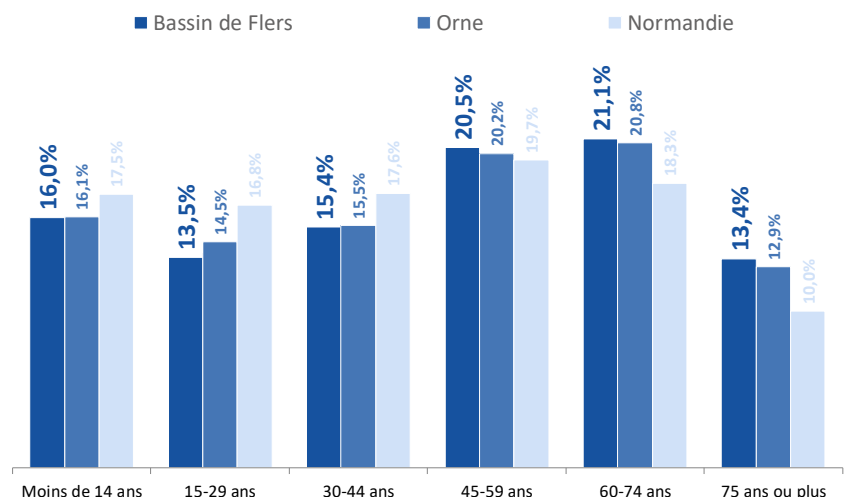
2020	Population totale
> 10 principales communes	
Flers	14 589
La Ferté-Macé	5 138
Tinchebray Bocage	4 896
Athis-Val-de-Rouvre	4 224
Domfront-en-Poiraie	4 180
Saint-Georges-des-Groseillers	3 164
Rives-d'Andaine	2 982
Bagnoles-de-l'Orne-Normandie	2 720
Putanges-le-Lac	2 140
Juvigny-Val-d'Andaine	2 124

Évolution de la population sur 6 ans
(période : de 2014 à 2020)



Population totale, par tranche d'âge

2020	Bassin de Flers
> Par âge	
Moins de 14 ans	14 410
15-29 ans	12 119
30-44 ans	13 850
45-59 ans	18 433
60-74 ans	18 943
75 ans ou plus	12 042
Population totale	89 798





Bassin de Flers

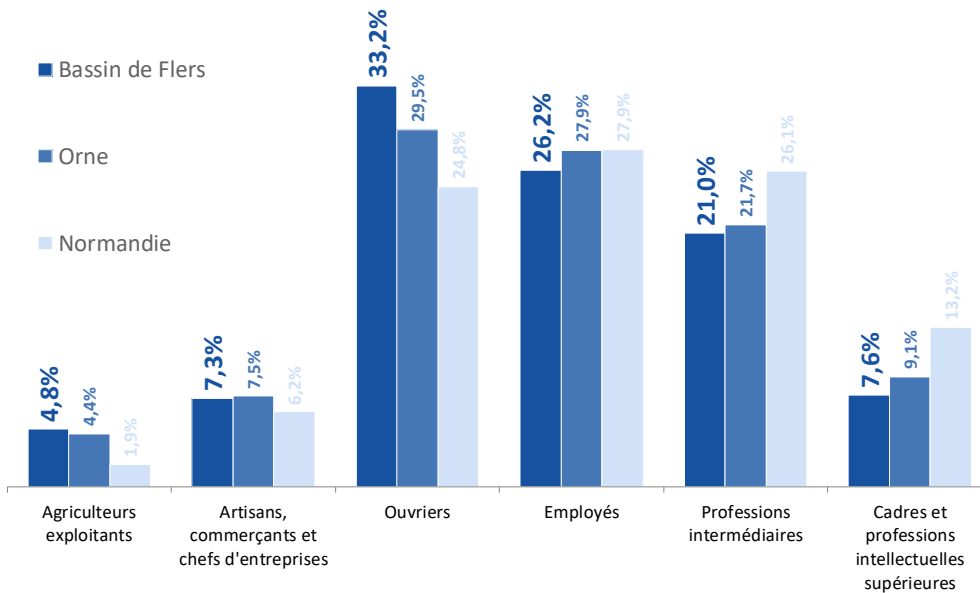
POPULATION ACTIVE OCCUPÉE

Population active occupée, par catégorie socioprofessionnelle

2020 - Données hors non déterminé	Bassin de Flers
> Par catégorie socioprofessionnelle	
Agriculteurs exploitants	1 583
Artisans, commerçants et chefs d'entreprises	2 431
Ouvriers	11 056
Employés	8 728
Professions intermédiaires	6 985
Cadres et professions intellectuelles supérieures	2 520
Population active occupée	33 302



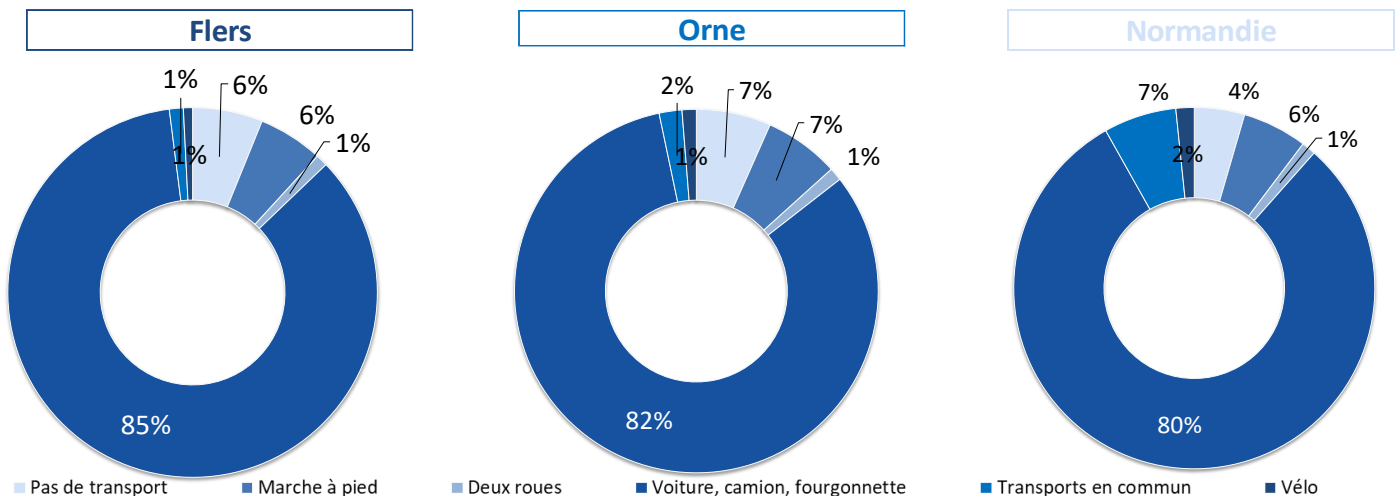
Population active occupée : **33 302** personnes



- > Le Bassin de Flers a une population active occupée de 33 302 personnes.
- > 33% sont des ouvriers, c'est plus qu'en moyenne régionale.

PRINCIPAL MODE DE TRANSPORT UTILISÉ POUR ALLER TRAVAILLER

(zonage par bassin d'emploi, département et région)



Responsable de la rédaction
Frédérique PELLIER

Réalisation
Service Statistiques, Études et Évaluation

Pôle emploi Normandie
Le Floral – CS 92053
90 avenue de Caen 76040 Rouen Cedex 1

pole-emploi-normandie.fr

