

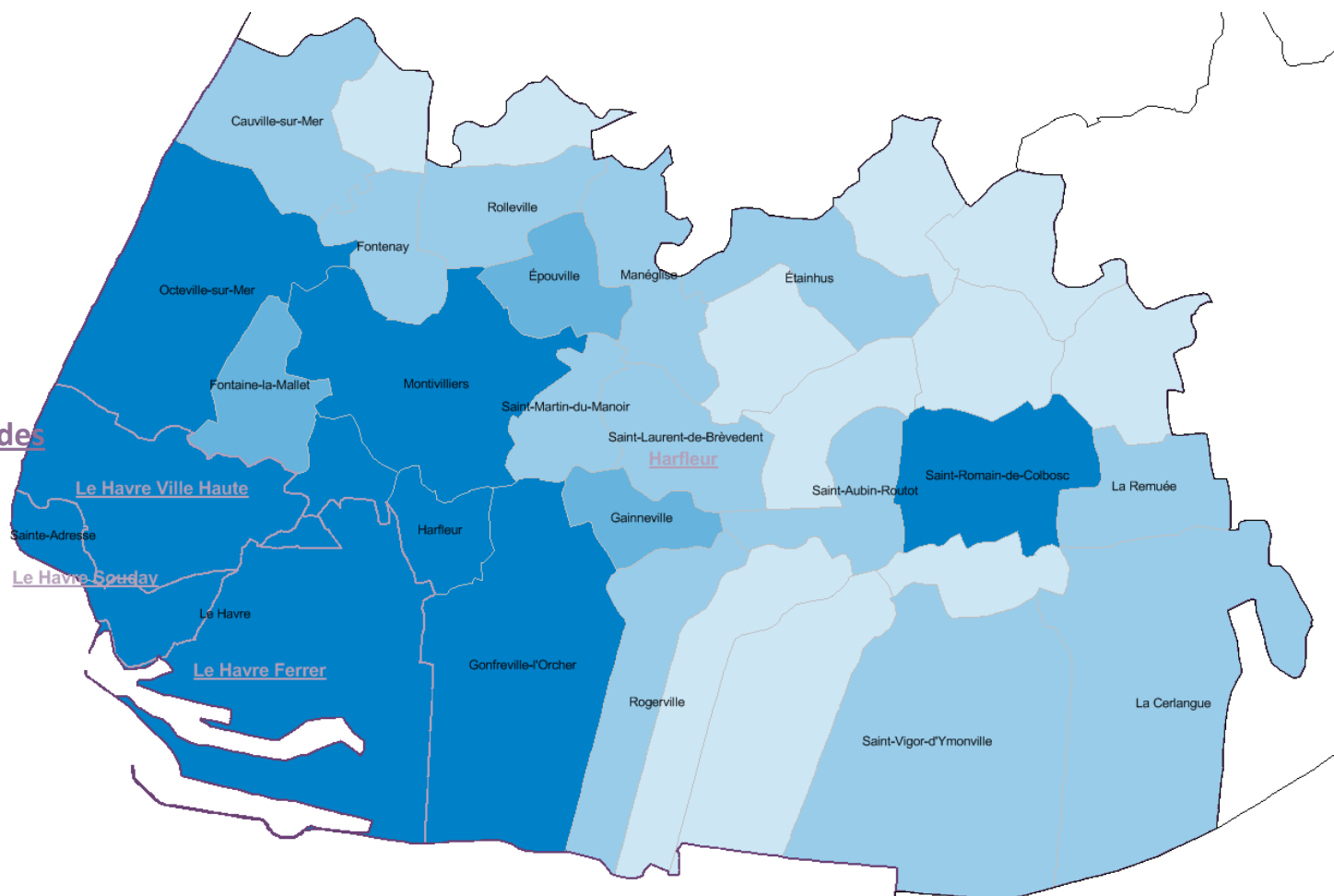
Bassin d'emploi du Havre

Bassin d'emploi du Havre : les communes (Population)

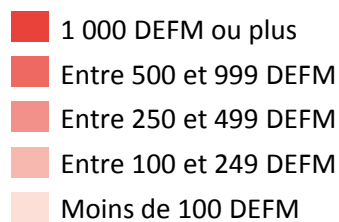
- 4 000 habitants ou plus
- Entre 3 000 et 3 999 hab.
- Entre 2 000 et 2 999 hab.
- Entre 1 000 et 1 999 hab.
- Moins de 1 000 hab.

Insee – RP 2015

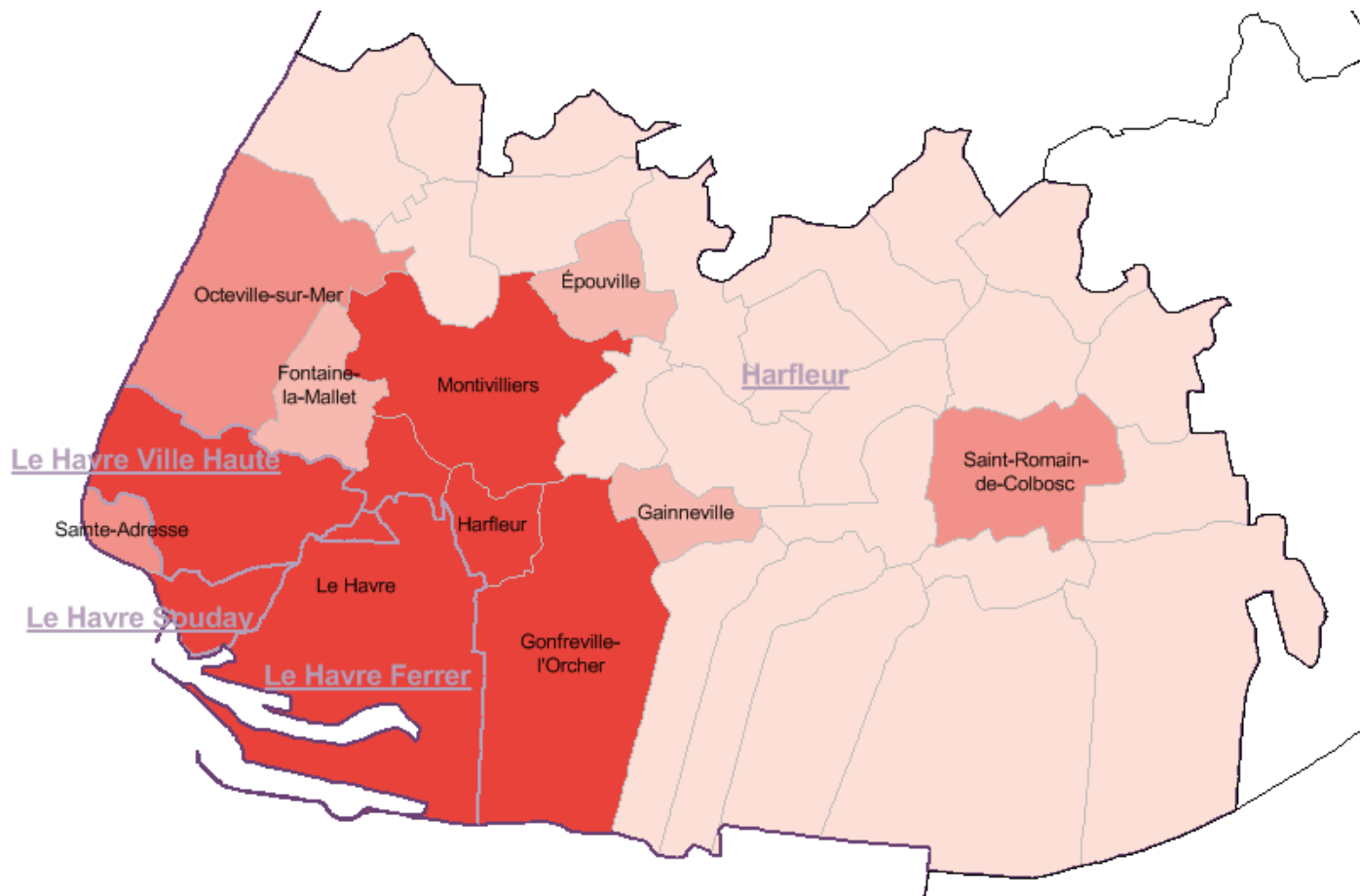
Périmètre des agences



Bassin d'emploi du Havre : les communes (Demandeurs d'Emploi en Fin de Mois)



Pôle emploi STMT –
DEFM ABC
moyenne 2017



Agences du Havre : les communes

Harfleur

Nom de la commune	Population (Insee- RP 2015)
Cauville-sur-Mer	1 488
La Cerlangue	1 298
Épouville	2 738
Épretot	717
Étainhus	1 085
Fontaine-la-Mallet	2 649
Fontenay	1 046
Gainneville	2 602
Gommerville	717
Gonfreville-l'Orcher*	9 234
Graimbouville	619
Harfleur	8 325
Manéglise	1 277
Mannevillette	815
Montivilliers	16 016
Notre-Dame-du-Bec	452
Octeville-sur-Mer	5 781
Oudalle	445
La Remuée	1 298
Rogerville	1 246
Rolleville	1 175
Sainneville	846
Saint-Aubin-Routot	1 892
Saint-Gilles-de-la-Neuville	669
Saint-Laurent-de-Brèvedent	1 427
Saint-Martin-du-Manoir	1 534
Saint-Romain-de-Colbosc	4 054
Saint-Vigor-d'Ymonville	1 102
Saint-Vincent-Cramesnil	630
Sandouville	792
Les Trois-Pierres	724

*Commune issue d'une fusion

Le Havre Souday

Nom de la commune	Population (Insee- RP 2015)
Sainte-Adresse	7 389
Le Havre**	172 366

** partiellement dans le périmètre de l'agence

Les agences du Havre Ferrer et du Havre Ville-Haute sont internes à la commune du Havre